

## Resultados do Setor de Celulose e Papel Pulp and Paper Sector Results

1.000 toneladas / 1,000 tons

Celulose / Pulp	2010			2011	Var. %	
	Jan-Dez / Jan-Dec	Jan / Jan A	Dez / Dec B	Jan / Jan (1) C	C/B	C/A
<b>Produção / Production</b>	<b>14.064</b>	<b>1.215</b>	<b>1.217</b>	<b>1.222</b>	<b>0,4</b>	<b>0,6</b>
Fibra Curta / Hardwood	12.014	1.040	1.040	1.045	0,5	0,5
Fibra Longa / Softwood	1.619	140	141	141	0,0	0,7
Pastas de Alto Rendimento / High Yield Pulp	431	35	36	36	0,0	2,9
<b>Vendas Domésticas / Domestic Sales</b>	<b>1.582</b>	<b>129</b>	<b>135</b>	<b>122</b>	<b>-9,6</b>	<b>-5,4</b>
Fibra Curta / Hardwood	1.376	113	116	105	-9,5	-7,1
Fibra Longa / Softwood	71	5	8	7	-12,5	40,0
Pastas de Alto Rendimento / High Yield Pulp	135	11	11	10	-9,1	-9,1
<b>Exportações / Export (2)</b>	<b>8.375</b>	<b>619</b>	<b>801</b>	<b>677</b>	<b>-15,5</b>	<b>9,4</b>
Fibra Curta / Hardwood	8.369	619	800	676	-15,5	9,2
Fibra Longa / Softwood	6	0	1	1	0,0	-
Pastas de Alto Rendimento / High Yield Pulp	0	0	0	0	-	-
<b>Importações / Import (2)</b>	<b>412</b>	<b>33</b>	<b>39</b>	<b>29</b>	<b>-25,6</b>	<b>-12,1</b>
Fibra Curta / Hardwood	2	0	0	0	-	-
Fibra Longa / Softwood	410	33	39	29	-25,6	-12,1
Pastas de Alto Rendimento / High Yield Pulp	0	0	0	0	-	-
<b>Consumo Aparente / Apparent Consumption</b>	<b>6.101</b>	<b>629</b>	<b>455</b>	<b>574</b>	<b>26,2</b>	<b>-8,7</b>

Papel / Paper	2010			2011	Var. %	
	Jan-Dez / Jan-Dec	Jan / Jan A	Dez / Dec B	Jan / Jan (1) C	C/B	C/A
<b>Produção / Production</b>	<b>9.792</b>	<b>828</b>	<b>823</b>	<b>801</b>	<b>-2,7</b>	<b>-3,3</b>
Embalagem / Packaging & Wrapping	4.798	412	410	419	2,2	1,7
Imprimir e Escrever / Printing & Writing	2.704	229	230	208	-9,6	-9,2
Imprensa / Newsprint	124	11	11	8	-27,3	-27,3
Fins Sanitários / Tissue	915	74	75	75	0,0	1,4
Papelcartão / Cardboard	786	63	61	55	-9,8	-12,7
Outros / Other	465	39	36	36	0,0	-7,7
<b>Vendas Domésticas / Domestic Sales</b>	<b>5.321</b>	<b>402</b>	<b>451</b>	<b>396</b>	<b>-12,2</b>	<b>-1,5</b>
Embalagem / Packaging & Wrapping	1.694	134	136	137	0,7	2,2
Imprimir e Escrever / Printing & Writing	1.630	109	156	106	-32,1	-2,8
Imprensa / Newsprint	122	10	10	8	-20,0	-20,0
Fins Sanitários / Tissue	916	73	77	77	0,0	5,5
Papelcartão / Cardboard	573	43	40	37	-7,5	-14,0
Outros / Other	386	33	32	31	-3,1	-6,1
<b>Exportações / Export (2)</b>	<b>2.074</b>	<b>178</b>	<b>178</b>	<b>172</b>	<b>-3,4</b>	<b>-3,4</b>
Embalagem / Packaging & Wrapping	583	58	45	66	46,7	13,8
Imprimir e Escrever / Printing & Writing	1.091	87	97	76	-21,6	-12,6
Imprensa / Newsprint	1	0	0	0	-	-
Fins Sanitários / Tissue	12	1	1	1	0,0	0,0
Papelcartão / Cardboard	213	20	20	18	-10,0	-10,0
Outros / Other	174	12	15	11	-26,7	-8,3
<b>Importações / Import (2)</b>	<b>1.502</b>	<b>116</b>	<b>121</b>	<b>138</b>	<b>14,0</b>	<b>19,0</b>
Embalagem / Packaging & Wrapping	70	5	5	4	-20,0	-20,0
Imprimir e Escrever / Printing & Writing	735	50	65	65	0,0	30,0
Imprensa / Newsprint	463	43	33	48	45,5	11,6
Fins Sanitários / Tissue	10	1	1	1	0,0	0,0
Papelcartão / Cardboard	33	3	3	3	0,0	0,0
Outros / Other	191	14	14	17	21,4	21,4
<b>Consumo Aparente / Apparent Consumption</b>	<b>9.220</b>	<b>766</b>	<b>766</b>	<b>767</b>	<b>0,1</b>	<b>0,1</b>

(1) Estimado / Estimated

(2) Fonte / Source: SECEX/MDIC

## Balança Comercial do Setor de Celulose e Papel

*Pulp and Paper Sector Trade Balance*

US\$ Milhões FOB / US\$ Millions FOB

	2009	2010	Var. %	Jan / Jan		
				2010	2011	Var. %
<b>Exportações / Export</b>	<b>5.001</b>	<b>6.770</b>	<b>35,4</b>	<b>473</b>	<b>571</b>	<b>20,7</b>
Celulose / Pulp	3.315	4.762	43,7	319	402	26,0
Papel / Paper	1.686	2.008	19,1	154	169	9,7
<b>Importações / Import</b>	<b>1.339</b>	<b>1.900</b>	<b>41,9</b>	<b>130</b>	<b>176</b>	<b>35,4</b>
Celulose / Pulp	242	360	48,8	23	27	17,4
Papel / Paper	1.097	1.540	40,4	107	149	39,3
<b>Saldo / Balance</b>	<b>3.662</b>	<b>4.870</b>	<b>33,0</b>	<b>343</b>	<b>395</b>	<b>15,2</b>
Celulose / Pulp	3.073	4.402	43,2	296	375	26,7
Papel / Paper	589	468	-20,5	47	20	-57,4

Fonte/Source: SECEX/MDIC

## Participação do Setor de Celulose e Papel na Balança Comercial Brasileira

*Sector's Share in the Brazilian Trade Balance*

US\$ Milhões FOB / US\$ Millions FOB

	Jan / Jan							
	Brasil / Brazil			Papel e Celulose / Pulp and Paper			Participação % / Share %	
	2010	2011	Var. %	2010	2011	Var. %	2010	2011
<b>Exportações / Export</b>	11.305	15.214	34,6	473	571	20,7	4,18	3,75
<b>Importações / Import</b>	11.485	14.791	28,8	130	176	35,4	1,13	1,19
<b>Saldo / Balance</b>	<b>-180</b>	<b>423</b>	<b>-</b>	<b>343</b>	<b>395</b>	<b>15,2</b>	<b>-</b>	<b>-</b>

Fonte/Source: SECEX/MDIC

## Exportações Brasileiras de Celulose por Destino

*Brazilian Pulp Export by Destination*

US\$ Milhões FOB / US\$ Millions FOB

Destino / Destination	Jan / Jan		
	2010	2011	Var. %
América Latina / Latin America	1	11	1.000,0
Europa / Europe	147	154	4,8
América do Norte / North America	58	58	0,0
África / Africa	0	0	-
Ásia/Oceania / Asia/Oceania	37	53	43,2
China / China	76	126	65,8
<b>Total / Total</b>	<b>319</b>	<b>402</b>	<b>26,0</b>

Fonte/Source: SECEX/MDIC

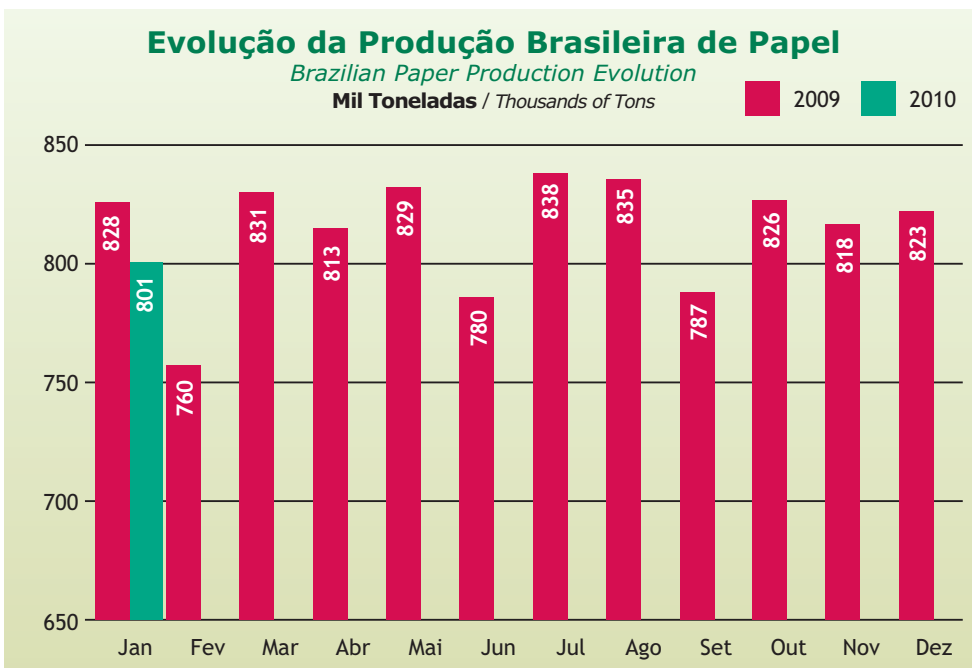
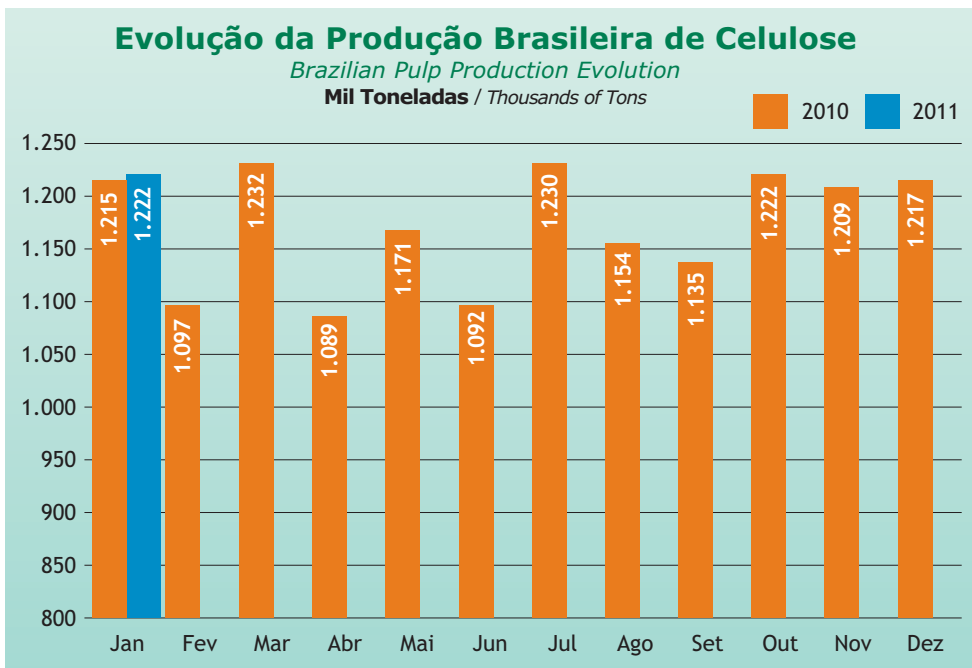
## Exportações Brasileiras de Papel por Destino

*Brazilian Paper Export by Destination*

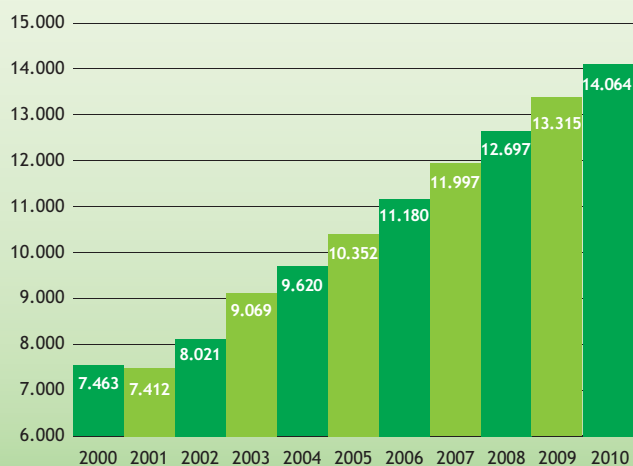
US\$ Milhões FOB / US\$ Millions FOB

Destino / Destination	Jan / Jan		
	2010	2011	Var. %
América Latina / Latin America	76	98	28,9
Europa / Europe	36	30	-16,7
América do Norte / North America	14	13	-7,1
África / Africa	12	10	-16,7
Ásia/Oceania / Asia/Oceania	12	10	-16,7
China / China	4	8	100,0
<b>Total / Total</b>	<b>154</b>	<b>169</b>	<b>9,7</b>

Fonte/Source: SECEX/MDIC



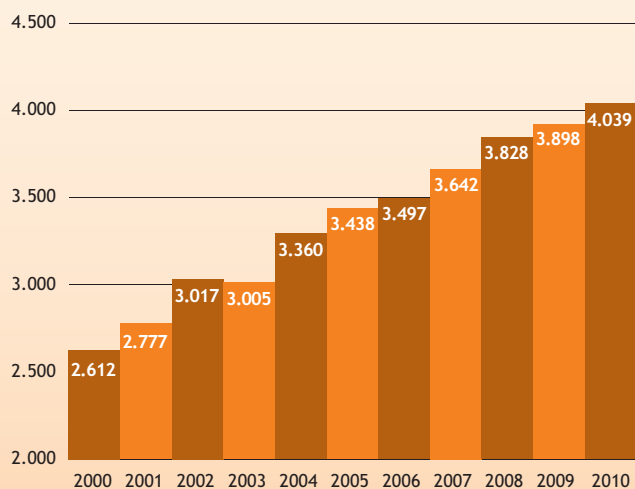
**Evolução da Produção Brasileira de Celulose**  
Brazilian Pulp Production Evolution  
Mil Toneladas / Thousands of Tons



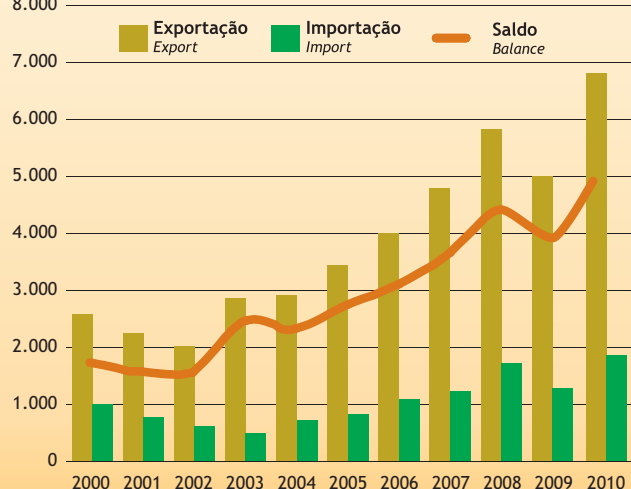
**Evolução da Produção Brasileira de Papel**  
Brazilian Paper Production Evolution  
Mil Toneladas / Thousands of Tons



**Evolução do Consumo Nacional de Aparas**  
Brazilian Recycled Paper Consumption  
Mil Toneladas / Thousands of Tons



**Balança Comercial do Setor de Celulose e Papel**  
Pulp and Paper Sector Trade Balance  
US\$ Milhões / US\$ Millions



Fonte/Source: SECEX

## Resultados do Setor em 2009 e 2010

### Sector's Results in 2009 and 2010

1.000 toneladas / 1,000 tons

<b>Celulose / Pulp</b>	<b>Total 2009</b>	<b>Total 2010</b>	<b>Var. %</b>
<b>Produção / Production</b>	<b>13.315</b>	<b>14.064</b>	<b>5,6</b>
Fibra Curta / Hardwood	11.374	12.014	5,6
Fibra Longa / Softwood	1.512	1.619	7,1
Pastas de Alto Rendimento / High Yield Pulp	429	431	0,5
<b>Vendas Domésticas / Domestic Sales</b>	<b>1.448</b>	<b>1.582</b>	<b>9,3</b>
Fibra Curta / Hardwood	1.263	1.376	8,9
Fibra Longa / Softwood	63	71	12,7
Pastas de Alto Rendimento / High Yield Pulp	122	135	10,7
<b>Exportações / Export</b>	<b>8.229</b>	<b>8.375</b>	<b>1,8</b>
Fibra Curta / Hardwood	8.229	8.369	1,7
Fibra Longa / Softwood	0	6	-
Pastas de Alto Rendimento / High Yield Pulp	0	0	-
<b>Importações / Import</b>	<b>359</b>	<b>412</b>	<b>14,8</b>
Fibra Curta / Hardwood	2	2	0,0
Fibra Longa / Softwood	357	410	14,8
Pastas de Alto Rendimento / High Yield Pulp	0	0	-

<b>Papel / Paper</b>	<b>Total 2009</b>	<b>Total 2010</b>	<b>Var. %</b>
<b>Produção / Production</b>	<b>9.428</b>	<b>9.792</b>	<b>3,9</b>
Embalagem / Packaging & Wrapping	4.649	4.798	3,2
Imprimir e Escrever / Printing & Writing	2.575	2.704	5,0
Imprensa/ Newsprint	127	124	-2,4
Fins Sanitários / Tissue	868	915	5,4
Papelcartão / Cardboard	748	786	5,1
Outros / Other	461	465	0,9
<b>Vendas Domésticas / Domestic Sales</b>	<b>5.053</b>	<b>5.321</b>	<b>5,3</b>
Embalagem / Packaging & Wrapping	1.577	1.694	7,4
Imprimir e Escrever / Printing & Writing	1.569	1.630	3,9
Imprensa/ Newsprint	120	122	1,7
Fins Sanitários / Tissue	865	916	5,9
Papelcartão / Cardboard	499	573	14,8
Outros / Other	423	386	-8,7
<b>Exportações / Export</b>	<b>2.008</b>	<b>2.074</b>	<b>3,3</b>
Embalagem / Packaging & Wrapping	588	583	-0,9
Imprimir e Escrever / Printing & Writing	1.000	1.091	9,1
Imprensa/ Newsprint	0	1	-
Fins Sanitários / Tissue	10	12	20,0
Papelcartão / Cardboard	250	213	-14,8
Outros / Other	160	174	8,7
<b>Importações / Import</b>	<b>1.085</b>	<b>1.502</b>	<b>38,4</b>
Embalagem / Packaging & Wrapping	42	70	66,7
Imprimir e Escrever / Printing & Writing	499	735	47,3
Imprensa/ Newsprint	368	463	25,8
Fins Sanitários / Tissue	11	10	-9,1
Papelcartão / Cardboard	33	33	0,0
Outros / Other	132	191	44,7