

## Resultados do Setor de Celulose e Papel Pulp and Paper Sector Results

1.000 toneladas / 1,000 tons

Celulose / Pulp	2009		2010			Var. %		
	Jan-Jun / Jan-Jun A	Jun / Jun B	Jan-Jun / Jan-Jun C <sup>(1)</sup>	Mai / May D	Jun / Jun E <sup>(1)</sup>	E/D	E/B	C/A
<b>Produção / Production</b>	<b>6.334</b>	<b>1.083</b>	<b>6.919</b>	<b>1.170</b>	<b>1.117</b>	<b>-4,5</b>	<b>3,1</b>	<b>9,2</b>
Fibra Curta / Hardwood	5.400	927	5.908	998	948	-5,0	2,3	9,4
Fibra Longa / Softwood	730	122	798	135	133	-1,5	9,0	9,3
Pastas de Alto Rendimento / High Yield Pulp	204	34	213	37	36	-2,7	5,9	4,4
<b>Vendas Domésticas / Domestic Sales</b>	<b>631</b>	<b>119</b>	<b>759</b>	<b>129</b>	<b>124</b>	<b>-3,9</b>	<b>4,2</b>	<b>20,3</b>
Fibra Curta / Hardwood	542	106	664	112	109	-2,7	2,8	22,5
Fibra Longa / Softwood	32	4	30	6	5	-16,7	25,0	-6,3
Pastas de Alto Rendimento / High Yield Pulp	57	9	65	11	10	-9,1	11,1	14,0
<b>Exportações / Export (2)</b>	<b>3.884</b>	<b>759</b>	<b>4.208</b>	<b>695</b>	<b>682</b>	<b>-1,9</b>	<b>-10,1</b>	<b>8,3</b>
Fibra Curta / Hardwood	3.884	759	4.208	695	682	-1,9	-10,1	8,3
Fibra Longa / Softwood	0	0	0	0	0	-	-	-
Pastas de Alto Rendimento / High Yield Pulp	0	0	0	0	0	-	-	-
<b>Importações / Import (2)</b>	<b>153</b>	<b>33</b>	<b>194</b>	<b>27</b>	<b>36</b>	<b>33,3</b>	<b>9,1</b>	<b>26,8</b>
Fibra Curta / Hardwood	1	0	1	0	0	-	-	0,0
Fibra Longa / Softwood	152	33	193	27	36	33,3	9,1	27,0
Pastas de Alto Rendimento / High Yield Pulp	0	0	0	0	0	-	-	-
<b>Consumo Aparente / Apparent Consumption</b>	<b>2.603</b>	<b>357</b>	<b>2.905</b>	<b>502</b>	<b>471</b>	<b>-6,2</b>	<b>31,9</b>	<b>11,6</b>

Papel / Paper	2009		2010			Var. %		
	Jan-Jun / Jan-Jun A	Jun / Jun B	Jan-Jun / Jan-Jun C <sup>(1)</sup>	Mai / May D	Jun / Jun E <sup>(1)</sup>	E/D	E/B	C/A
<b>Produção / Production</b>	<b>4.519</b>	<b>769</b>	<b>4.873</b>	<b>830</b>	<b>822</b>	<b>-1,0</b>	<b>6,9</b>	<b>7,8</b>
Embalagem / Packaging & Wrapping	2.247	377	2.413	414	415	0,2	10,1	7,4
Imprimir e Escrever / Printing & Writing	1.249	209	1.325	226	221	-2,2	5,7	6,1
Imprensa / Newsprint	56	11	65	11	12	9,1	9,1	16,1
Fins Sanitários / Tissue	428	73	449	76	76	0,0	4,1	4,9
Papelcartão / Cardboard	335	65	402	67	62	-7,5	-4,6	20,0
Outros / Other	204	34	219	36	36	0,0	5,9	7,4
<b>Vendas Domésticas / Domestic Sales</b>	<b>2.325</b>	<b>424</b>	<b>2.551</b>	<b>441</b>	<b>444</b>	<b>0,7</b>	<b>4,7</b>	<b>9,7</b>
Embalagem / Packaging & Wrapping	744	134	840	144	147	2,1	9,7	12,9
Imprimir e Escrever / Printing & Writing	721	134	736	128	132	3,1	-1,5	2,1
Imprensa / Newsprint	49	10	63	11	11	0,0	10,0	28,6
Fins Sanitários / Tissue	424	73	453	79	79	0,0	8,2	6,8
Papelcartão / Cardboard	216	44	282	50	46	-8,0	4,5	30,6
Outros / Other	171	29	177	29	29	0,0	0,0	3,5
<b>Exportações / Export (2)</b>	<b>960</b>	<b>170</b>	<b>1.094</b>	<b>184</b>	<b>173</b>	<b>-6,0</b>	<b>1,8</b>	<b>14,0</b>
Embalagem / Packaging & Wrapping	295	37	313	52	48	-7,7	29,7	6,1
Imprimir e Escrever / Printing & Writing	460	96	564	98	92	-6,1	-4,2	22,6
Imprensa / Newsprint	0	0	1	0	0	-	-	-
Fins Sanitários / Tissue	5	1	6	1	1	0,0	0,0	20,0
Papelcartão / Cardboard	119	21	120	16	16	0,0	-23,8	0,8
Outros / Other	81	15	90	17	16	-5,9	6,7	11,1
<b>Importações / Import (2)</b>	<b>456</b>	<b>95</b>	<b>712</b>	<b>124</b>	<b>130</b>	<b>4,8</b>	<b>36,8</b>	<b>56,1</b>
Embalagem / Packaging & Wrapping	16	1	31	5	6	20,0	500,0	93,8
Imprimir e Escrever / Printing & Writing	187	44	324	57	63	10,5	43,2	73,3
Imprensa / Newsprint	174	36	250	42	43	2,4	19,4	43,7
Fins Sanitários / Tissue	6	2	6	1	1	0,0	-50,0	0,0
Papelcartão / Cardboard	17	3	16	3	3	0,0	0,0	-5,9
Outros / Other	56	9	85	16	14	-12,5	55,6	51,8
<b>Consumo Aparente / Apparent Consumption</b>	<b>4.015</b>	<b>694</b>	<b>4.491</b>	<b>770</b>	<b>779</b>	<b>1,2</b>	<b>12,2</b>	<b>11,9</b>

(1) Estimado / Estimated

(2) Fonte / Source: SECEX/MDIC

## Balança Comercial do Setor de Celulose e Papel

### *Pulp and Paper Sector Trade Balance*

US\$ Milhões FOB / US\$ Millions FOB

	2008	2009	Var. %	Jan-Jun / Jan-Jun		
				2009	2010	Var. %
<b>Exportações / Export</b>	<b>5.837</b>	<b>5.001</b>	<b>-14,3</b>	<b>2.294</b>	<b>3.324</b>	<b>44,9</b>
Celulose / Pulp	3.917	3.315	-15,4	1.489	2.321	55,9
Papel / Paper	1.920	1.686	-12,2	805	1.003	24,6
<b>Importações / Import</b>	<b>1.711</b>	<b>1.339</b>	<b>-21,7</b>	<b>591</b>	<b>835</b>	<b>41,3</b>
Celulose / Pulp	274	242	-11,7	108	156	44,4
Papel / Paper	1.437	1.097	-23,7	483	679	40,6
<b>Saldo / Balance</b>	<b>4.126</b>	<b>3.662</b>	<b>-11,2</b>	<b>1.703</b>	<b>2.489</b>	<b>46,2</b>
Celulose / Pulp	3.643	3.073	-15,6	1.381	2.165	56,8
Papel / Paper	483	589	21,9	322	324	0,6

Fonte/Source: SECEX/MDIC

## Participação do Setor de Celulose e Papel na Balança Comercial Brasileira

### *Sector's Share in the Brazilian Trade Balance*

US\$ Milhões FOB / US\$ Millions FOB

	Jan-Jun / Jan-Jun							
	Brasil / Brazil			Papel e Celulose / Pulp and Paper			Participação % / Share %	
	2009	2010	Var. %	2009	2010	Var. %	2009	2010
<b>Exportações / Export</b>	69.952	89.187	27,5	2.294	3.324	44,9	3,28	3,73
<b>Importações / Import</b>	56.044	81.309	45,1	591	835	41,3	1,05	1,03
<b>Saldo / Balance</b>	<b>13.908</b>	<b>7.878</b>	<b>-43,4</b>	<b>1.703</b>	<b>2.489</b>	<b>46,2</b>	<b>-</b>	<b>-</b>

Fonte/Source: SECEX/MDIC

## Exportações Brasileiras de Celulose por Destino

### *Brazilian Pulp Export by Destination*

US\$ Milhões FOB / US\$ Millions FOB

Destino / Destination	Jan-Jun / Jan-Jun		
	2009	2010	Var. %
América Latina / Latin America	10	22	120,0
Europa / Europe	559	1.010	80,7
América do Norte / North America	277	408	47,3
África / Africa	1	0	-
Ásia/Oceania / Asia/Oceania	131	277	111,5
China / China	511	604	18,2
<b>Total / Total</b>	<b>1.489</b>	<b>2.321</b>	<b>55,9</b>

Fonte/Source: SECEX/MDIC

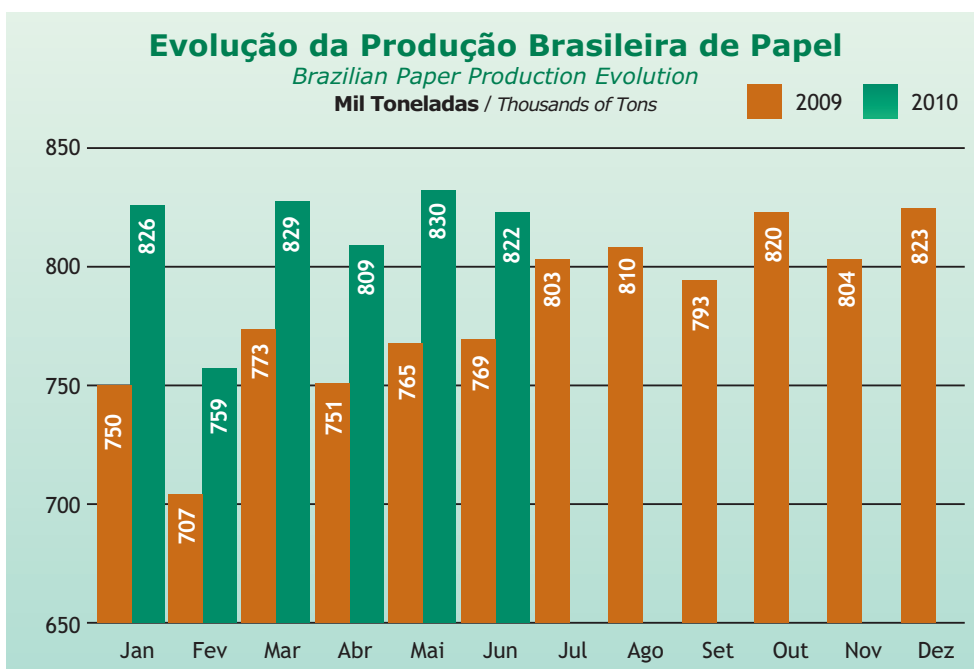
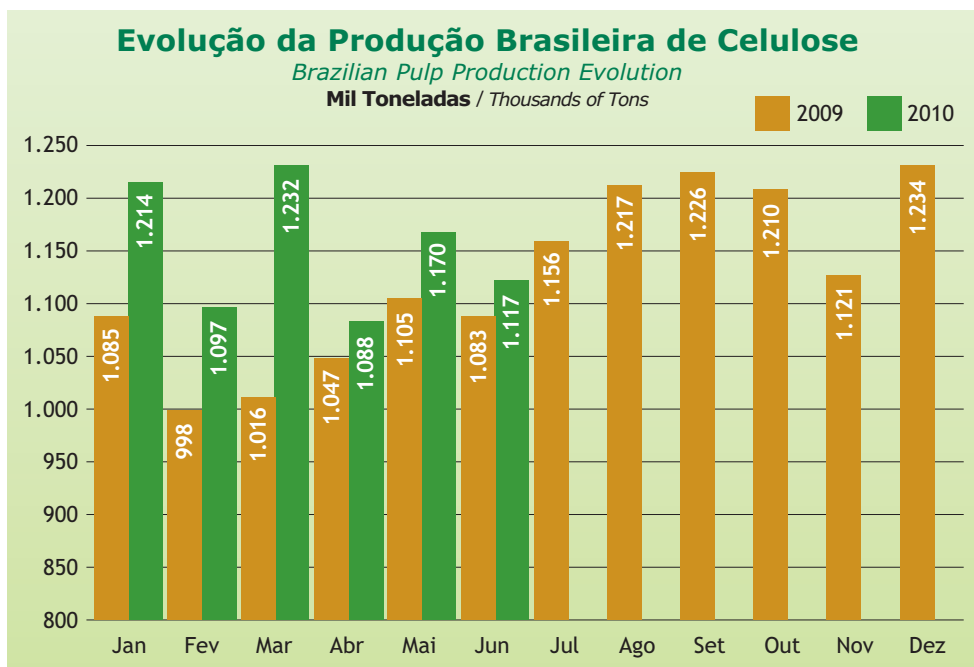
## Exportações Brasileiras de Papel por Destino

### *Brazilian Paper Export by Destination*

US\$ Milhões FOB / US\$ Millions FOB

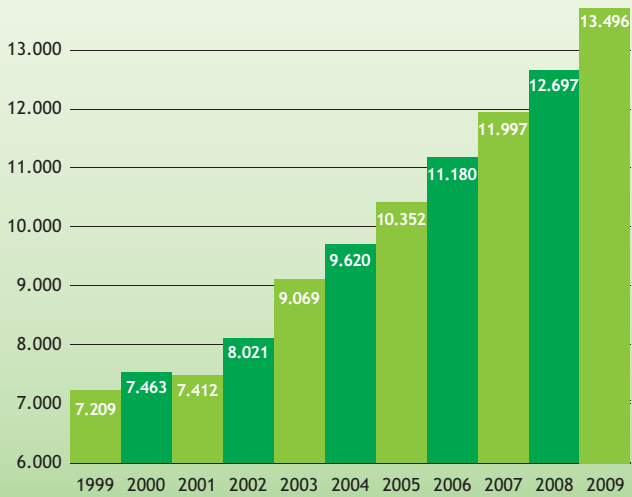
Destino / Destination	Jan-Jun / Jan-Jun		
	2009	2010	Var. %
América Latina / Latin America	423	548	29,6
Europa / Europe	139	190	36,7
América do Norte / North America	127	105	-17,3
África / Africa	57	46	-19,3
Ásia/Oceania / Asia/Oceania	48	66	37,5
China / China	11	48	336,4
<b>Total / Total</b>	<b>805</b>	<b>1.003</b>	<b>24,6</b>

Fonte/Source: SECEX/MDIC



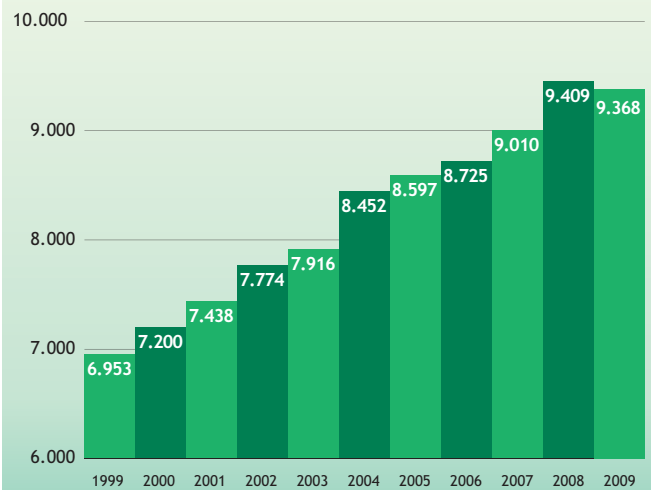
**Evolução da Produção Brasileira de Celulose**

*Brazilian Pulp Production Evolution*  
Mil Toneladas / Thousands of Tons



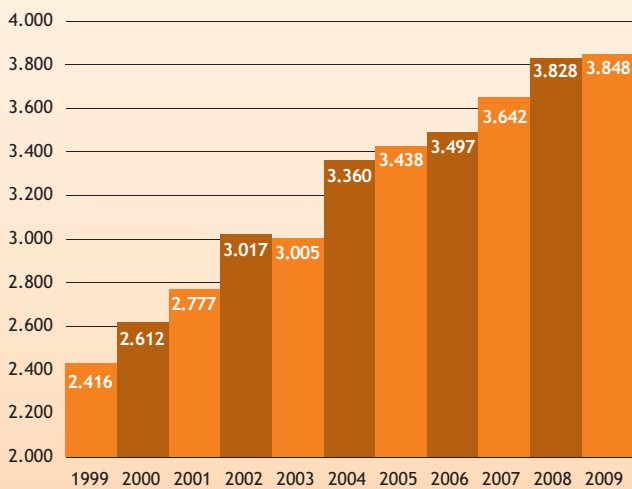
**Evolução da Produção Brasileira de Papel**

*Brazilian Paper Production Evolution*  
Mil Toneladas / Thousands of Tons



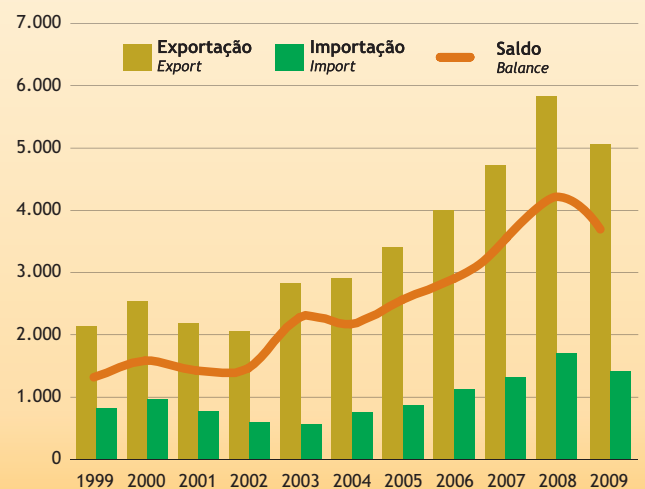
**Evolução do Consumo Nacional de Aparas**

*Brazilian Recycled Paper Consumption*  
Mil Toneladas / Thousands of Tons



**Balança Comercial do Setor de Celulose e Papel**

*Pulp and Paper Sector Trade Balance*  
US\$ Milhões / US\$ Millions



Fonte/Source: SECEX

## Resultados do Setor em 2008 e 2009

### Sector's Results in 2008 and 2009

1.000 toneladas / 1,000 tons

<b>Celulose / Pulp</b>	<b>Total 2008</b>	<b>Total 2009</b>	<b>Var. %</b>
<b>Produção / Production</b>	<b>12.697</b>	<b>13.496</b>	<b>6,3</b>
Fibra Curta / Hardwood	10.613	11.535	8,7
Fibra Longa / Softwood	1.576	1.533	-2,7
Pastas de Alto Rendimento / High Yield Pulp	508	428	-15,7
<b>Vendas Domésticas / Domestic Sales</b>	<b>1.209</b>	<b>1.426</b>	<b>17,9</b>
Fibra Curta / Hardwood	1.003	1.240	23,6
Fibra Longa / Softwood	78	64	-17,9
Pastas de Alto Rendimento / High Yield Pulp	128	122	-4,7
<b>Exportações / Export</b>	<b>7.040</b>	<b>8.229</b>	<b>16,9</b>
Fibra Curta / Hardwood	7.040	8.229	16,9
Fibra Longa / Softwood	0	0	-
Pastas de Alto Rendimento / High Yield Pulp	0	0	-
<b>Importações / Import</b>	<b>325</b>	<b>359</b>	<b>10,5</b>
Fibra Curta / Hardwood	2	2	0,0
Fibra Longa / Softwood	323	357	10,5
Pastas de Alto Rendimento / High Yield Pulp	0	0	-

<b>Papel / Paper</b>	<b>Total 2008</b>	<b>Total 2009</b>	<b>Var. %</b>
<b>Produção / Production</b>	<b>9.409</b>	<b>9.368</b>	<b>-0,4</b>
Embalagem / Packaging & Wrapping	4.775	4.632	-3,0
Imprimir e Escrever / Printing & Writing	2.504	2.572	2,7
Imprensa/ Newsprint	141	127	-9,9
Fins Sanitários / Tissue	850	868	2,1
Papelcartão / Cardboard	711	748	5,2
Outros / Other	428	421	-1,6
<b>Vendas Domésticas / Domestic Sales</b>	<b>5.118</b>	<b>4.991</b>	<b>-2,5</b>
Embalagem / Packaging & Wrapping	1.601	1.586	-0,9
Imprimir e Escrever / Printing & Writing	1.662	1.566	-5,8
Imprensa/ Newsprint	139	120	-13,7
Fins Sanitários / Tissue	836	865	3,5
Papelcartão / Cardboard	500	499	-0,2
Outros / Other	380	355	-6,6
<b>Exportações / Export</b>	<b>1.982</b>	<b>2.008</b>	<b>1,3</b>
Embalagem / Packaging & Wrapping	660	588	-10,9
Imprimir e Escrever / Printing & Writing	868	1.000	15,2
Imprensa/ Newsprint	0	0	-
Fins Sanitários / Tissue	12	10	-16,7
Papelcartão / Cardboard	240	250	4,2
Outros / Other	202	160	-20,8
<b>Importações / Import</b>	<b>1.328</b>	<b>1.085</b>	<b>-18,3</b>
Embalagem / Packaging & Wrapping	39	42	7,7
Imprimir e Escrever / Printing & Writing	541	499	-7,8
Imprensa/ Newsprint	511	368	-28,0
Fins Sanitários / Tissue	12	11	-8,3
Papelcartão / Cardboard	45	33	-26,7
Outros / Other	180	132	-26,7