

## Resultados do Setor de Celulose e Papel Pulp and Paper Sector Results

1.000 toneladas / 1,000 tons

Celulose / Pulp	2009		2010			Var. %		
	Jan-Mar / Jan-Mar A	Mar / Mar B	Jan-Mar / Jan-Mar (1) C	Fev / Feb D	Mar / Mar (1) E	E/D	E/B	C/A
<b>Produção / Production</b>	<b>3.099</b>	<b>1.016</b>	<b>3.505</b>	<b>1.097</b>	<b>1.194</b>	<b>8,8</b>	<b>17,5</b>	<b>13,1</b>
Fibra Curta / Hardwood	2.625	855	3.015	941	1.034	9,9	20,9	14,9
Fibra Longa / Softwood	362	124	388	124	125	0,8	0,8	7,2
Pastas de Alto Rendimento / High Yield Pulp	112	37	102	32	35	9,4	-5,4	-8,9
<b>Vendas Domésticas / Domestic Sales</b>	<b>290</b>	<b>104</b>	<b>382</b>	<b>122</b>	<b>131</b>	<b>7,4</b>	<b>26,0</b>	<b>31,7</b>
Fibra Curta / Hardwood	243	88	333	106	114	7,5	29,5	37,0
Fibra Longa / Softwood	18	6	16	5	6	20,0	0,0	-11,1
Pastas de Alto Rendimento / High Yield Pulp	29	10	33	11	11	0,0	10,0	13,8
<b>Exportações / Export (2)</b>	<b>1.811</b>	<b>534</b>	<b>2.157</b>	<b>653</b>	<b>885</b>	<b>35,5</b>	<b>65,7</b>	<b>19,1</b>
Fibra Curta / Hardwood	1.811	534	2.157	653	885	35,5	65,7	19,1
Fibra Longa / Softwood	0	0	0	0	0	-	-	-
Pastas de Alto Rendimento / High Yield Pulp	0	0	0	0	0	-	-	-
<b>Importações / Import (2)</b>	<b>70</b>	<b>28</b>	<b>99</b>	<b>31</b>	<b>35</b>	<b>12,9</b>	<b>25,0</b>	<b>41,4</b>
Fibra Curta / Hardwood	0	0	0	0	0	-	-	-
Fibra Longa / Softwood	70	28	99	31	35	12,9	25,0	41,4
Pastas de Alto Rendimento / High Yield Pulp	0	0	0	0	0	-	-	-
<b>Consumo Aparente / Apparent Consumption</b>	<b>1.358</b>	<b>510</b>	<b>1.447</b>	<b>475</b>	<b>344</b>	<b>-27,6</b>	<b>-32,5</b>	<b>6,6</b>

Papel / Paper	2009		2010			Var. %		
	Jan-Mar / Jan-Mar A	Mar / Mar B	Jan-Mar / Jan-Mar (1) C	Fev / Feb D	Mar / Mar (1) E	E/D	E/B	C/A
<b>Produção / Production</b>	<b>2.232</b>	<b>775</b>	<b>2.430</b>	<b>759</b>	<b>845</b>	<b>11,3</b>	<b>9,0</b>	<b>8,9</b>
Embalagem / Packaging & Wrapping	1.128	379	1.203	374	417	11,5	10,0	6,6
Imprimir e Escrever / Printing & Writing	607	218	662	206	228	10,7	4,6	9,1
Imprensa / Newsprint	35	9	31	9	11	22,2	22,2	-11,4
Fins Sanitários / Tissue	210	73	220	71	75	5,6	2,7	4,8
Papelcartão / Cardboard	151	62	204	63	77	22,2	24,2	35,1
Outros / Other	101	34	110	36	37	2,8	8,8	8,9
<b>Vendas Domésticas / Domestic Sales</b>	<b>1.113</b>	<b>387</b>	<b>1.221</b>	<b>392</b>	<b>428</b>	<b>9,2</b>	<b>10,6</b>	<b>9,7</b>
Embalagem / Packaging & Wrapping	356	123	400	127	138	8,7	12,2	12,4
Imprimir e Escrever / Printing & Writing	344	122	352	115	128	11,3	4,9	2,3
Imprensa / Newsprint	22	6	30	9	11	22,2	83,3	36,4
Fins Sanitários / Tissue	206	69	214	70	71	1,4	2,9	3,9
Papelcartão / Cardboard	98	37	138	43	51	18,6	37,8	40,8
Outros / Other	87	30	87	28	29	3,6	-3,3	0,0
<b>Exportações / Export (2)</b>	<b>449</b>	<b>174</b>	<b>560</b>	<b>162</b>	<b>220</b>	<b>35,8</b>	<b>26,4</b>	<b>24,7</b>
Embalagem / Packaging & Wrapping	166	53	174	47	69	46,8	30,2	4,8
Imprimir e Escrever / Printing & Writing	189	79	274	82	105	28,0	32,9	45,0
Imprensa / Newsprint	0	0	1	0	1	-	-	-
Fins Sanitários / Tissue	3	1	2	0	1	-	0,0	-33,3
Papelcartão / Cardboard	52	25	67	20	27	35,0	8,0	28,8
Outros / Other	39	16	42	13	17	30,8	6,3	7,7
<b>Importações / Import (2)</b>	<b>220</b>	<b>68</b>	<b>342</b>	<b>110</b>	<b>116</b>	<b>5,5</b>	<b>70,6</b>	<b>55,5</b>
Embalagem / Packaging & Wrapping	9	0	15	5	5	0,0	-	66,7
Imprimir e Escrever / Printing & Writing	78	24	154	45	59	31,1	145,8	97,4
Imprensa / Newsprint	91	31	119	43	33	-23,3	6,5	30,8
Fins Sanitários / Tissue	3	1	4	2	1	-50,0	0,0	33,3
Papelcartão / Cardboard	10	3	8	2	3	50,0	0,0	-20,0
Outros / Other	29	9	42	13	15	15,4	66,7	44,8
<b>Consumo Aparente / Apparent Consumption</b>	<b>2.003</b>	<b>669</b>	<b>2.212</b>	<b>707</b>	<b>741</b>	<b>4,8</b>	<b>10,8</b>	<b>10,4</b>

(1) Estimado / Estimated

(2) Fonte / Source: SECEX/MDIC

## Balança Comercial do Setor de Celulose e Papel

### *Pulp and Paper Sector Trade Balance*

US\$ Milhões FOB / US\$ Millions FOB

	2008	2009	Var. %	Jan-Mar / Jan-Mar		
				2009	2010	Var. %
<b>Exportações / Export</b>	<b>5.837</b>	<b>5.001</b>	<b>-14,3</b>	<b>1.146</b>	<b>1.620</b>	<b>41,4</b>
Celulose / Pulp	3.917	3.315	-15,4	756	1.125	48,8
Papel / Paper	1.920	1.686	-12,2	390	495	26,9
<b>Importações / Import</b>	<b>1.711</b>	<b>1.339</b>	<b>-21,7</b>	<b>298</b>	<b>401</b>	<b>34,6</b>
Celulose / Pulp	274	242	-11,7	52	74	42,3
Papel / Paper	1.437	1.097	-23,7	246	327	32,9
<b>Saldo / Balance</b>	<b>4.126</b>	<b>3.662</b>	<b>-11,2</b>	<b>848</b>	<b>1.219</b>	<b>43,8</b>
Celulose / Pulp	3.643	3.073	-15,6	704	1.051	49,3
Papel / Paper	483	589	21,9	144	168	16,7

Fonte/Source: SECEX/MDIC

## Participação do Setor de Celulose e Papel na Balança Comercial Brasileira

### *Sector's Share in the Brazilian Trade Balance*

US\$ Milhões FOB / US\$ Millions FOB

	Jan-Mar / Jan-Mar							
	Brasil / Brazil			Papel e Celulose / Pulp and Paper			Participação % / Share %	
	2009	2010	Var. %	2009	2010	Var. %	2009	2010
<b>Exportações / Export</b>	31.178	39.230	25,8	1.146	1.620	41,4	3,68	4,13
<b>Importações / Import</b>	28.189	38.337	36,0	298	401	34,6	1,06	1,05
<b>Saldo / Balance</b>	<b>2.989</b>	<b>893</b>	<b>-70,1</b>	<b>848</b>	<b>1.219</b>	<b>43,8</b>	<b>28,37</b>	<b>-</b>

Fonte/Source: SECEX/MDIC

## Exportações Brasileiras de Celulose por Destino

### *Brazilian Pulp Export by Destination*

US\$ Milhões FOB / US\$ Millions FOB

Destino / Destination	Jan-Mar / Jan-Mar		
	2009	2010	Var. %
América Latina / Latin America	3	11	266,7
Europa / Europe	317	482	52,1
América do Norte / North America	170	193	13,5
África / Africa	0	0	-
Ásia/Oceania / Asia/Oceania	40	113	182,5
China / China	226	326	44,2
<b>Total / Total</b>	<b>756</b>	<b>1.125</b>	<b>48,8</b>

Fonte/Source: SECEX/MDIC

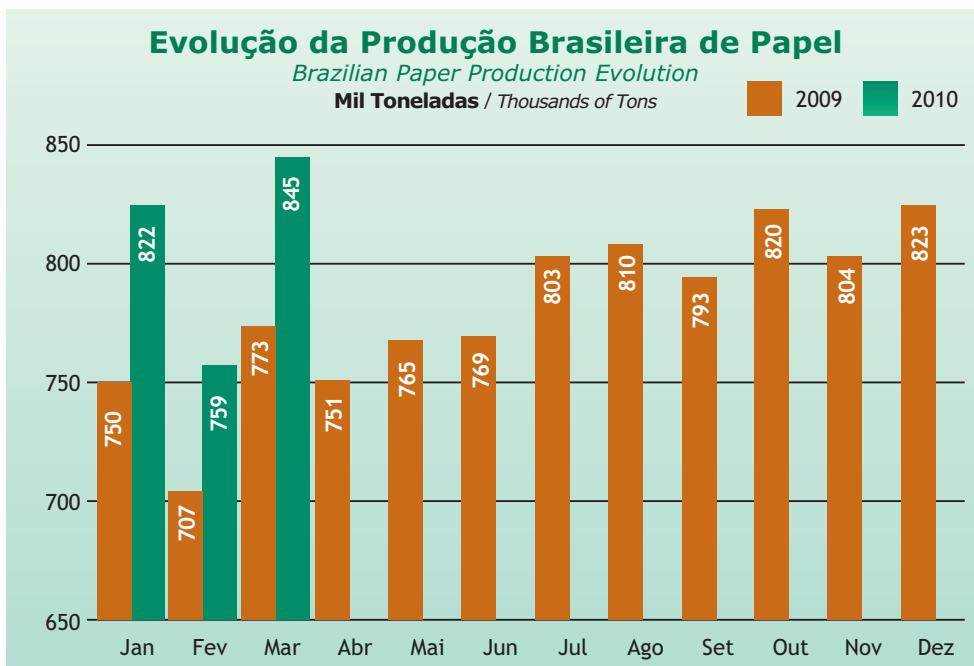
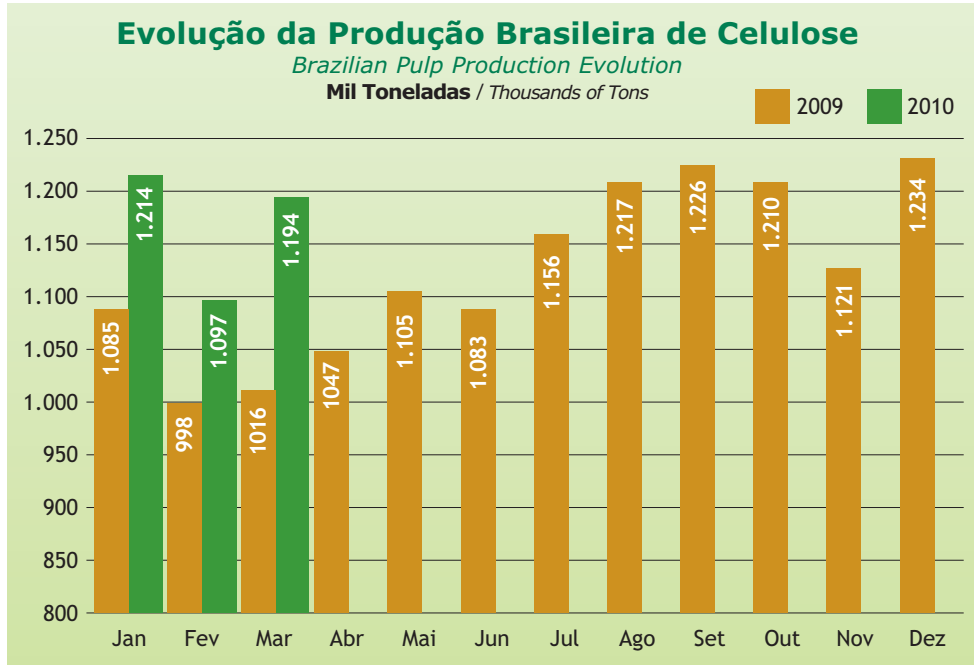
## Exportações Brasileiras de Papel por Destino

### *Brazilian Paper Export by Destination*

US\$ Milhões FOB / US\$ Millions FOB

Destino / Destination	Jan-Mar / Jan-Mar		
	2009	2010	Var. %
América Latina / Latin America	216	253	17,1
Europa / Europe	72	107	48,6
América do Norte / North America	58	52	-10,3
África / Africa	18	27	50,0
Ásia/Oceania / Asia/Oceania	20	37	85,0
China / China	6	19	216,7
<b>Total / Total</b>	<b>390</b>	<b>495</b>	<b>26,9</b>

Fonte/Source: SECEX/MDIC



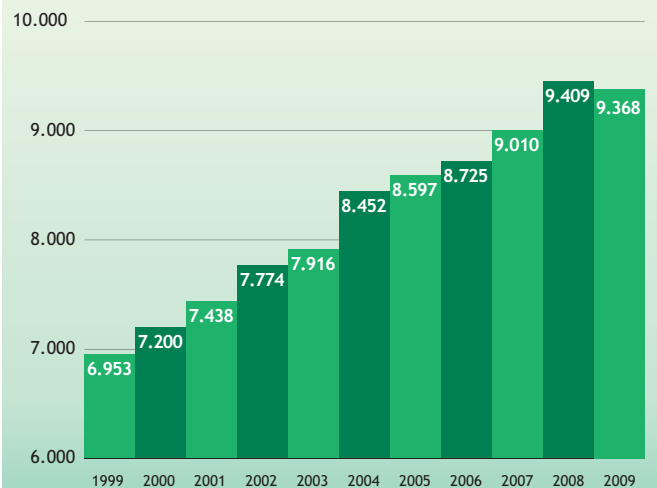
**Evolução da Produção Brasileira de Celulose**

*Brazilian Pulp Production Evolution*  
Mil Toneladas / Thousands of Tons



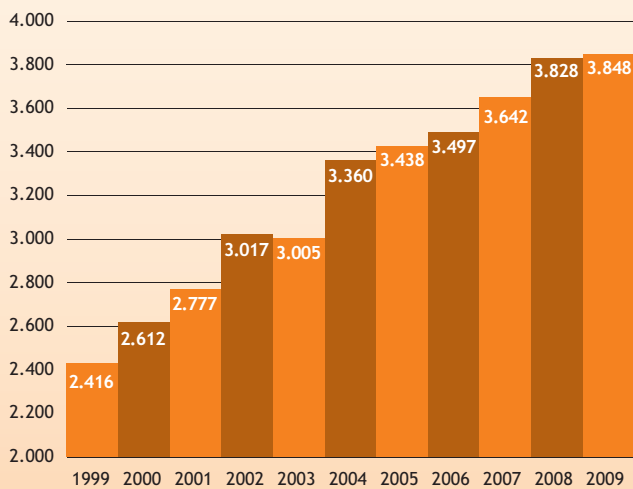
**Evolução da Produção Brasileira de Papel**

*Brazilian Paper Production Evolution*  
Mil Toneladas / Thousands of Tons



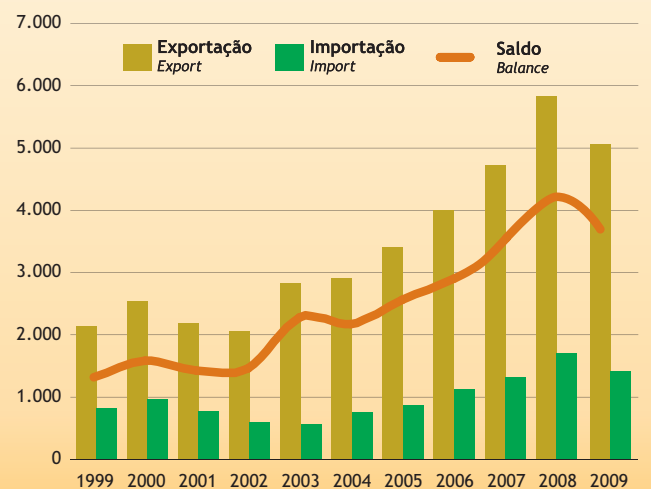
**Evolução do Consumo Nacional de Aparas**

*Brazilian Recycled Paper Consumption*  
Mil Toneladas / Thousands of Tons



**Balança Comercial do Setor de Celulose e Papel**

*Pulp and Paper Sector Trade Balance*  
US\$ Milhões / US\$ Millions



Fonte/Source: SECEX

## Resultados do Setor em 2008 e 2009

### Sector's Results in 2008 and 2009

1.000 toneladas / 1,000 tons

<b>Celulose / Pulp</b>	<b>Total 2008</b>	<b>Total 2009</b>	<b>Var. %</b>
<b>Produção / Production</b>	<b>12.697</b>	<b>13.496</b>	<b>6,3</b>
Fibra Curta / Hardwood	10.613	11.535	8,7
Fibra Longa / Softwood	1.576	1.533	-2,7
Pastas de Alto Rendimento / High Yield Pulp	508	428	-15,7
<b>Vendas Domésticas / Domestic Sales</b>	<b>1.209</b>	<b>1.426</b>	<b>17,9</b>
Fibra Curta / Hardwood	1.003	1.240	23,6
Fibra Longa / Softwood	78	64	-17,9
Pastas de Alto Rendimento / High Yield Pulp	128	122	-4,7
<b>Exportações / Export</b>	<b>7.040</b>	<b>8.229</b>	<b>16,9</b>
Fibra Curta / Hardwood	7.040	8.229	16,9
Fibra Longa / Softwood	0	0	-
Pastas de Alto Rendimento / High Yield Pulp	0	0	-
<b>Importações / Import</b>	<b>325</b>	<b>359</b>	<b>10,5</b>
Fibra Curta / Hardwood	2	2	0,0
Fibra Longa / Softwood	323	357	10,5
Pastas de Alto Rendimento / High Yield Pulp	0	0	-

<b>Papel / Paper</b>	<b>Total 2008</b>	<b>Total 2009</b>	<b>Var. %</b>
<b>Produção / Production</b>	<b>9.409</b>	<b>9.368</b>	<b>-0,4</b>
Embalagem / Packaging & Wrapping	4.775	4.632	-3,0
Imprimir e Escrever / Printing & Writing	2.504	2.572	2,7
Imprensa/ Newsprint	141	127	-9,9
Fins Sanitários / Tissue	850	868	2,1
Papelcartão / Cardboard	711	748	5,2
Outros / Other	428	421	-1,6
<b>Vendas Domésticas / Domestic Sales</b>	<b>5.118</b>	<b>4.991</b>	<b>-2,5</b>
Embalagem / Packaging & Wrapping	1.601	1.586	-0,9
Imprimir e Escrever / Printing & Writing	1.662	1.566	-5,8
Imprensa/ Newsprint	139	120	-13,7
Fins Sanitários / Tissue	836	865	3,5
Papelcartão / Cardboard	500	499	-0,2
Outros / Other	380	355	-6,6
<b>Exportações / Export</b>	<b>1.982</b>	<b>2.008</b>	<b>1,3</b>
Embalagem / Packaging & Wrapping	660	588	-10,9
Imprimir e Escrever / Printing & Writing	868	1.000	15,2
Imprensa/ Newsprint	0	0	-
Fins Sanitários / Tissue	12	10	-16,7
Papelcartão / Cardboard	240	250	4,2
Outros / Other	202	160	-20,8
<b>Importações / Import</b>	<b>1.328</b>	<b>1.085</b>	<b>-18,3</b>
Embalagem / Packaging & Wrapping	39	42	7,7
Imprimir e Escrever / Printing & Writing	541	499	-7,8
Imprensa/ Newsprint	511	368	-28,0
Fins Sanitários / Tissue	12	11	-8,3
Papelcartão / Cardboard	45	33	-26,7
Outros / Other	180	132	-26,7