

Resultados do Setor de Celulose e Papel Pulp and Paper Sector Results

1.000 toneladas / 1,000 tons

Celulose / Pulp	2009		2010			Var. %		
	Jan-Fev / Jan-feb A	Fev / Feb B	Jan-Fev / Jan-feb (1) C	Jan / Jan D	Fev / Feb (1) E	E/D	E/B	C/A
Produção / Production	2.083	998	2.331	1.214	1.117	-8,0	11,9	11,9
Fibra Curta / Hardwood	1.770	849	1.986	1.040	946	-9,0	11,4	12,2
Fibra Longa / Softwood	238	113	276	139	137	-1,4	21,2	16,0
Pastas de Alto Rendimento / High Yield Pulp	75	36	69	35	34	-2,9	-5,6	-8,0
Vendas Domésticas / Domestic Sales	186	95	249	129	120	-7,0	26,3	33,9
Fibra Curta / Hardwood	155	80	218	113	105	-7,1	31,3	40,6
Fibra Longa / Softwood	12	6	10	5	5	0,0	-16,7	-16,7
Pastas de Alto Rendimento / High Yield Pulp	19	9	21	11	10	-9,1	11,1	10,5
Exportações / Export (2)	1.277	566	1.272	619	653	5,5	15,4	-0,4
Fibra Curta / Hardwood	1.277	566	1.272	619	653	5,5	15,4	-0,4
Fibra Longa / Softwood	0	0	0	0	0	-	-	-
Pastas de Alto Rendimento / High Yield Pulp	0	0	0	0	0	-	-	-
Importações / Import (2)	42	20	63	33	30	-9,1	50,0	50,0
Fibra Curta / Hardwood	0	0	0	0	0	-	-	-
Fibra Longa / Softwood	42	20	63	33	30	-9,1	50,0	50,0
Pastas de Alto Rendimento / High Yield Pulp	0	0	0	0	0	-	-	-
Consumo Aparente / Apparent Consumption	848	452	1.122	628	494	-21,3	9,3	32,3

Papel / Paper	2009		2010			Var. %		
	Jan-Fev / Jan-feb A	Fev / Feb B	Jan-Fev / Jan-feb (1) C	Jan / Jan D	Fev / Feb (1) E	E/D	E/B	C/A
Produção / Production	1.457	707	1.615	822	793	-3,5	12,2	10,8
Embalagem / Packaging & Wrapping	749	363	822	412	410	-0,5	12,9	9,7
Imprimir e Escrever / Printing & Writing	389	186	434	228	206	-9,6	10,8	11,6
Imprensa / Newsprint	25	12	20	11	9	-18,2	-25,0	-20,0
Fins Sanitários / Tissue	137	68	141	71	70	-1,4	2,9	2,9
Papelcartão / Cardboard	88	43	126	64	62	-3,1	44,2	43,2
Outros / Other	69	35	72	36	36	0,0	2,9	4,3
Vendas Domésticas / Domestic Sales	726	355	799	399	400	0,3	12,7	10,1
Embalagem / Packaging & Wrapping	233	116	270	135	135	0,0	16,4	15,9
Imprimir e Escrever / Printing & Writing	221	105	224	109	115	5,5	9,5	1,4
Imprensa / Newsprint	16	7	19	10	9	-10,0	28,6	18,8
Fins Sanitários / Tissue	137	68	141	71	70	-1,4	2,9	2,9
Papelcartão / Cardboard	62	31	86	44	42	-4,5	35,5	38,7
Outros / Other	57	28	59	30	29	-3,3	3,6	3,5
Exportações / Export (2)	275	124	339	178	161	-9,6	29,8	23,3
Embalagem / Packaging & Wrapping	93	41	105	58	47	-19,0	14,6	12,9
Imprimir e Escrever / Printing & Writing	110	49	168	87	81	-6,9	65,3	52,7
Imprensa / Newsprint	0	0	0	0	0	-	-	-
Fins Sanitários / Tissue	2	1	1	1	0	-	-	-50,0
Papelcartão / Cardboard	47	21	40	20	20	0,0	-4,8	-14,9
Outros / Other	23	12	25	12	13	8,3	8,3	8,7
Importações / Import (2)	152	51	227	116	111	-4,3	117,6	49,3
Embalagem / Packaging & Wrapping	9	3	10	5	5	0,0	66,7	11,1
Imprimir e Escrever / Printing & Writing	54	22	96	50	46	-8,0	109,1	77,8
Imprensa / Newsprint	60	12	86	43	43	0,0	258,3	43,3
Fins Sanitários / Tissue	2	1	3	1	2	100,0	100,0	50,0
Papelcartão / Cardboard	7	3	5	3	2	-33,3	-33,3	-28,6
Outros / Other	20	10	27	14	13	-7,1	30,0	35,0
Consumo Aparente / Apparent Consumption	1.334	634	1.503	760	743	-2,2	17,2	12,7

(1) Estimado / Estimated

(2) Fonte / Source: SECEX/MDIC

Balança Comercial do Setor de Celulose e Papel

Pulp and Paper Sector Trade Balance

US\$ Milhões FOB / US\$ Millions FOB

	2008	2009	Var. %	Jan-Fev / Jan-Feb		
				2009	2010	Var. %
Exportações / Export	5.837	5.001	-14,3	793	959	20,9
Celulose / Pulp	3.917	3.315	-15,4	551	659	19,6
Papel / Paper	1.920	1.686	-12,2	242	300	24,0
Importações / Import	1.711	1.339	-21,7	199	257	29,1
Celulose / Pulp	274	242	-11,7	32	46	43,8
Papel / Paper	1.437	1.097	-23,7	167	211	26,3
Saldo / Balance	4.126	3.662	-11,2	594	702	18,2
Celulose / Pulp	3.643	3.073	-15,6	519	613	18,1
Papel / Paper	483	589	21,9	75	89	18,7

Fonte/Source: SECEX/MDIC

Participação do Setor de Celulose e Papel na Balança Comercial Brasileira

Sector's Share in the Brazilian Trade Balance

US\$ Milhões FOB / US\$ Millions FOB

	Jan-Fev / Jan-Feb							
	Brasil / Brazil			Papel e Celulose / Pulp and Paper			Participação % / Share %	
	2009	2010	Var. %	2009	2010	Var. %	2009	2010
Exportações / Export	19.368	23.502	21,3	793	959	20,9	4,09	4,08
Importações / Import	18.137	23.276	28,3	199	257	29,1	1,10	1,10
Saldo / Balance	1.231	226	-81,6	594	702	18,2	48,25	-

Fonte/Source: SECEX/MDIC

Exportações Brasileiras de Celulose por Destino

Brazilian Pulp Export by Destination

US\$ Milhões FOB / US\$ Millions FOB

Destino / Destination	Jan-Fev / Jan-Feb		
	2009	2010	Var. %
América Latina / Latin America	2	4	100,0
Europa / Europe	255	308	20,8
América do Norte / North America	135	125	-7,4
África / Africa	0	0	-
Ásia/Oceania / Asia/Oceania	22	64	190,9
China / China	137	158	15,3
Total / Total	551	659	19,6

Fonte/Source: SECEX/MDIC

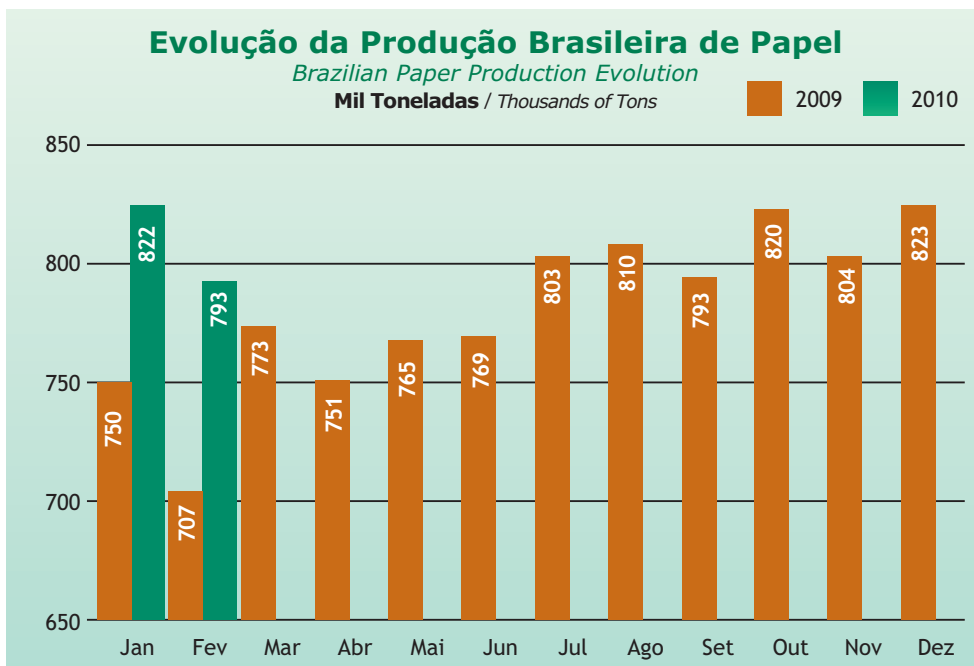
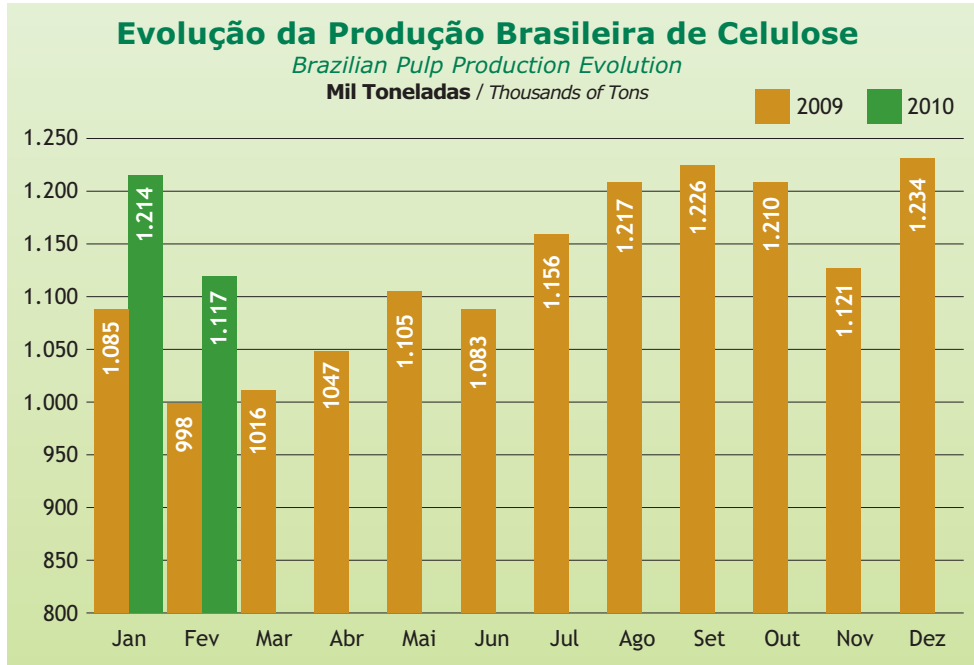
Exportações Brasileiras de Papel por Destino

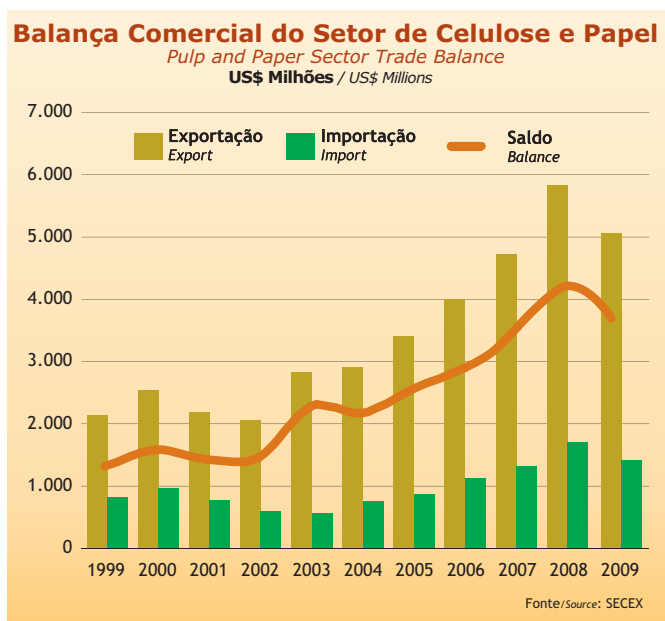
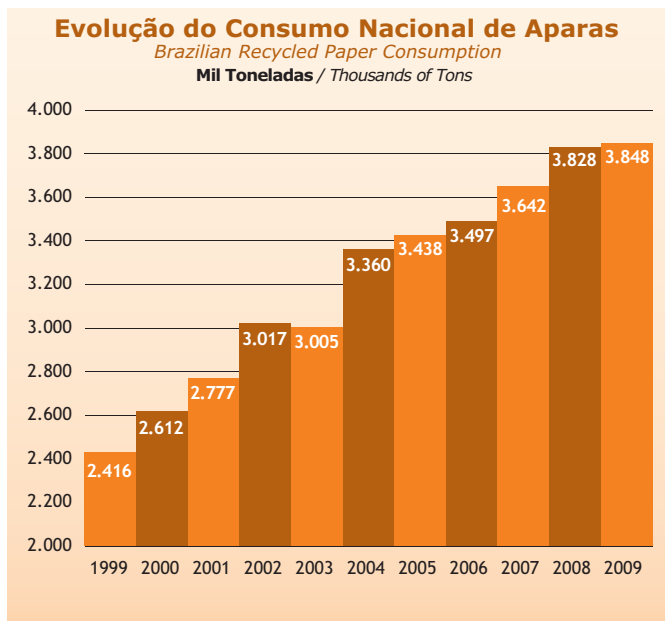
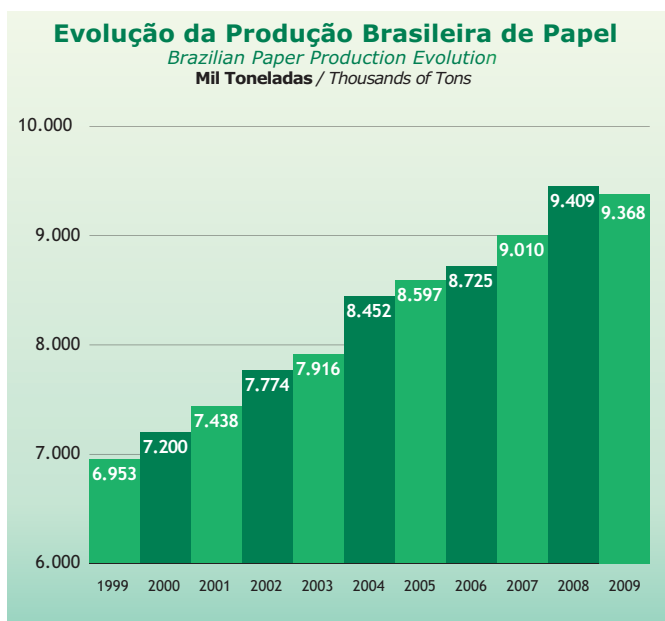
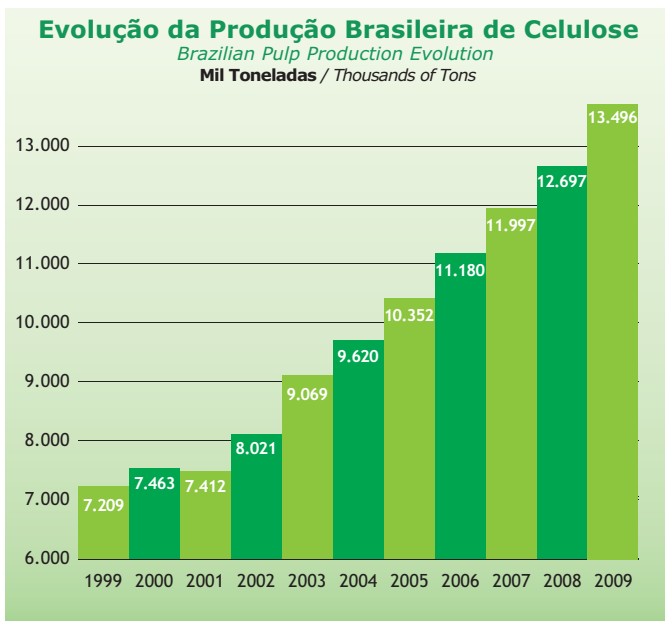
Brazilian Paper Export by Destination

US\$ Milhões FOB / US\$ Millions FOB

Destino / Destination	Jan-Fev / Jan-Feb		
	2009	2010	Var. %
América Latina / Latin America	139	148	6,5
Europa / Europe	45	67	48,9
América do Norte / North America	31	34	9,7
África / Africa	9	18	100,0
Ásia/Oceania / Asia/Oceania	15	23	53,3
China / China	3	10	233,3
Total / Total	242	300	24,0

Fonte/Source: SECEX/MDIC





Resultados do Setor em 2008 e 2009

Sector's Results in 2008 and 2009

1.000 toneladas / 1,000 tons

Celulose / Pulp	Total 2008	Total 2009	Var. %
Produção / Production	12.697	13.496	6,3
Fibra Curta / Hardwood	10.613	11.535	8,7
Fibra Longa / Softwood	1.576	1.533	-2,7
Pastas de Alto Rendimento / High Yield Pulp	508	428	-15,7
Vendas Domésticas / Domestic Sales	1.209	1.209	0,0
Fibra Curta / Hardwood	1.003	1.003	0,0
Fibra Longa / Softwood	78	78	0,0
Pastas de Alto Rendimento / High Yield Pulp	128	128	0,0
Exportações / Export	7.040	7.040	0,0
Fibra Curta / Hardwood	7.040	7.040	0,0
Fibra Longa / Softwood	0	0	-
Pastas de Alto Rendimento / High Yield Pulp	0	0	-
Importações / Import	325	325	0,0
Fibra Curta / Hardwood	2	2	0,0
Fibra Longa / Softwood	323	323	0,0
Pastas de Alto Rendimento / High Yield Pulp	0	0	-

Papel / Paper	Total 2008	Total 2009	Var. %
Produção / Production	9.409	9.368	-0,4
Embalagem / Packaging & Wrapping	4.775	4.632	-3,0
Imprimir e Escrever / Printing & Writing	2.504	2.572	2,7
Imprensa/ Newsprint	141	127	-9,9
Fins Sanitários / Tissue	850	868	2,1
Papelcartão / Cardboard	711	748	5,2
Outros / Other	428	421	-1,6
Vendas Domésticas / Domestic Sales	5.118	4.991	-2,5
Embalagem / Packaging & Wrapping	1.601	1.586	-0,9
Imprimir e Escrever / Printing & Writing	1.662	1.566	-5,8
Imprensa/ Newsprint	139	120	-13,7
Fins Sanitários / Tissue	836	865	3,5
Papelcartão / Cardboard	500	499	-0,2
Outros / Other	380	355	-6,6
Exportações / Export	1.982	2.008	1,3
Embalagem / Packaging & Wrapping	660	588	-10,9
Imprimir e Escrever / Printing & Writing	868	1.000	15,2
Imprensa/ Newsprint	0	0	-
Fins Sanitários / Tissue	12	10	-16,7
Papelcartão / Cardboard	240	250	4,2
Outros / Other	202	160	-20,8
Importações / Import	1.328	1.085	-18,3
Embalagem / Packaging & Wrapping	39	42	7,7
Imprimir e Escrever / Printing & Writing	541	499	-7,8
Imprensa/ Newsprint	511	368	-28,0
Fins Sanitários / Tissue	12	11	-8,3
Papelcartão / Cardboard	45	33	-26,7
Outros / Other	180	132	-26,7