

Resultados do Setor de Celulose e Papel Pulp and Paper Sector Results

1.000 toneladas / 1,000 tons

Celulose / Pulp	2008		2009			Var. %		
	Jan-Dez / Jan-Dec A	Dez / Dec B	Jan-Dez / Jan-Dec (1) C	Nov / Nov D	Dez / Dec (1) E	E/D	E/B	C/A
Produção / Production	12.697	1.114	13.461	1.121	1.199	7,0	7,6	6,0
Fibra Curta / Hardwood	10.613	948	11.523	964	1.043	8,2	10,0	8,6
Fibra Longa / Softwood	1.576	125	1.511	122	122	0,0	-2,4	-4,1
Pastas de Alto Rendimento / High Yield Pulp	508	41	427	35	34	-2,9	-17,1	-15,9
Vendas Domésticas / Domestic Sales	1.209	112	1.426	133	136	2,3	21,4	17,9
Fibra Curta / Hardwood	1.003	95	1.241	118	120	1,7	26,3	23,7
Fibra Longa / Softwood	78	7	64	5	6	20,0	-14,3	-17,9
Pastas de Alto Rendimento / High Yield Pulp	128	10	121	10	10	0,0	0,0	-5,5
Exportações / Export (2)	7.040	524	8.229	723	709	-1,9	35,3	16,9
Fibra Curta / Hardwood	7.040	524	8.229	723	709	-1,9	35,3	16,9
Fibra Longa / Softwood	0	0	0	0	0	-	-	-
Pastas de Alto Rendimento / High Yield Pulp	0	0	0	0	0	-	-	-
Importações / Import (2)	325	30	359	33	23	-30,3	-23,3	10,5
Fibra Curta / Hardwood	2	0	2	0	1	-	-	0,0
Fibra Longa / Softwood	323	30	357	33	22	-33,3	-26,7	10,5
Pastas de Alto Rendimento / High Yield Pulp	0	0	0	0	0	-	-	-
Consumo Aparente / Apparent Consumption	5.982	620	5.591	431	513	19,0	-17,3	-6,5

Papel / Paper	2008		2009			Var. %		
	Jan-Dez / Jan-Dec A	Dez / Dec B	Jan-Dez / Jan-Dec (1) C	Nov / Nov D	Dez / Dec (1) E	E/D	E/B	C/A
Produção / Production	9.409	761	9.341	804	796	-1,0	4,6	-0,7
Embalagem / Packaging & Wrapping	4.775	377	4.608	394	382	-3,0	1,3	-3,5
Imprimir e Escrever / Printing & Writing	2.504	214	2.568	223	224	0,4	4,7	2,6
Imprensa / Newsprint	141	11	123	10	9	-10,0	-18,2	-12,8
Fins Sanitários / Tissue	850	72	866	75	71	-5,3	-1,4	1,9
Papelcartão / Cardboard	711	55	751	65	73	12,3	32,7	5,6
Outros / Other	428	32	425	37	37	0,0	15,6	-0,7
Vendas Domésticas / Domestic Sales	5.118	404	4.993	444	441	-0,7	9,2	-2,4
Embalagem / Packaging & Wrapping	1.601	118	1.587	142	141	-0,7	19,5	-0,9
Imprimir e Escrever / Printing & Writing	1.662	140	1.566	139	139	0,0	-0,7	-5,8
Imprensa / Newsprint	139	11	121	12	10	-16,7	-9,1	-12,9
Fins Sanitários / Tissue	836	71	860	71	71	0,0	0,0	2,9
Papelcartão / Cardboard	500	34	501	48	48	0,0	41,2	0,2
Outros / Other	380	30	358	32	32	0,0	6,7	-5,8
Exportações / Export (2)	1.982	143	2.008	161	196	21,7	37,1	1,3
Embalagem / Packaging & Wrapping	660	46	588	49	46	-6,1	0,0	-10,9
Imprimir e Escrever / Printing & Writing	868	57	1.000	83	111	33,7	94,7	15,2
Imprensa / Newsprint	0	0	0	0	0	-	-	-
Fins Sanitários / Tissue	12	2	10	1	1	0,0	-50,0	-16,7
Papelcartão / Cardboard	240	26	250	16	25	56,3	-3,8	4,2
Outros / Other	202	12	160	12	13	8,3	8,3	-20,8
Importações / Import (2)	1.328	96	1.085	93	104	11,8	8,3	-18,3
Embalagem / Packaging & Wrapping	39	6	42	5	3	-40,0	-50,0	7,7
Imprimir e Escrever / Printing & Writing	541	34	500	51	44	-13,7	29,4	-7,6
Imprensa / Newsprint	511	43	368	21	41	95,2	-4,7	-28,0
Fins Sanitários / Tissue	12	1	11	1	1	0,0	0,0	-8,3
Papelcartão / Cardboard	45	3	33	3	3	0,0	0,0	-26,7
Outros / Other	180	9	131	12	12	0,0	33,3	-27,2
Consumo Aparente / Apparent Consumption	8.755	714	8.418	736	704	-4,3	-1,4	-3,8

(1) Estimado / Estimated

(2) Fonte / Source: SECEX/MDIC

Balança Comercial do Setor de Celulose e Papel

Trade Balance of the Pulp and Paper Sector
US\$ Milhões FOB / US\$ Million Fob

	2007	2008	Var. %	Jan-Dez / Jan-Dec		
				2008	2009	Var. %
Exportações / Export	4.726	5.837	23,5	5.837	5.001	-14,3
Celulose / Pulp	3.024	3.917	29,5	3.917	3.315	-15,4
Papel / Paper	1.702	1.920	12,8	1.920	1.686	-12,2
Importações / Import	1.318	1.711	29,8	1.711	1.339	-21,7
Celulose / Pulp	232	274	18,1	274	242	-11,7
Papel / Paper	1.086	1.437	32,3	1.437	1.097	-23,7
Saldo / Balance	3.408	4.126	21,1	4.126	3.662	-11,2
Celulose / Pulp	2.792	3.643	30,5	3.643	3.073	-15,6
Papel / Paper	616	483	-21,6	483	589	21,9

Fonte/Source: SECEX/MDIC

Participação do Setor de Celulose e Papel na Balança Comercial Brasileira

Sector's share in Brazilian Trade Balance
US\$ Milhões FOB / US\$ Million Fob

	Jan-Dez / Jan-Dec							
	Brasil / Brazil			Papel e Celulose / Pulp and Paper			Participação % / Share %	
	2008	2009	Var. %	2008	2009	Var. %	2008	2009
Exportações / Export	197.942	152.995	-22,7	5.837	5.001	-14,3	2,9	3,3
Importações / Import	172.985	127.647	-26,2	1.711	1.339	-21,7	1,0	1,0
Saldo / Balance	24.957	25.348	1,6	4.126	3.662	-11,2	16,5	14,4

Fonte/Source: SECEX/MDIC

Exportações Brasileiras de Celulose por Destino

Brazilian Pulp Export by Destination
US\$ Milhões FOB / US\$ Million Fob

Destino / Destination	Jan-Dez / Jan-Dec		
	2008	2009	Var. %
América Latina / Latin America	40	24	-40,0
Europa / Europe	2.023	1.328	-34,4
América do Norte / North America	791	526	-33,5
África / Africa	1	2	100,0
Ásia/Oceania / Asia/Oceania	371	338	-8,9
China / China	691	1.097	58,8
Total / Total	3.917	3.315	-15,4

Fonte/Source: SECEX/MDIC

Exportações Brasileiras de Papel por Destino

Brazilian Paper Export by Destination
US\$ Milhões FOB / US\$ Million Fob

Destino / Destination	Jan-Dez / Jan-Dec		
	2008	2009	Var. %
América Latina / Latin America	1.171	875	-25,3
Europa / Europe	282	305	8,2
América do Norte / North America	237	228	-3,8
África / Africa	81	120	48,1
Ásia/Oceania / Asia/Oceania	98	117	19,4
China / China	51	41	-19,6
Total / Total	1.920	1.686	-12,2

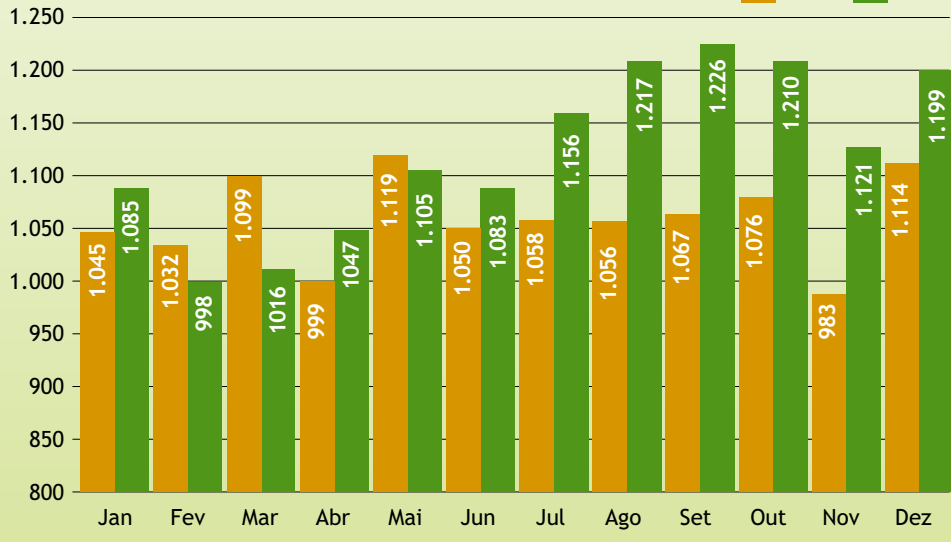
Fonte/Source: SECEX/MDIC

Evolução da Produção Brasileira de Celulose

Brazilian Pulp Production Evolution

Mil Toneladas / Thousand Tons

2008 2009

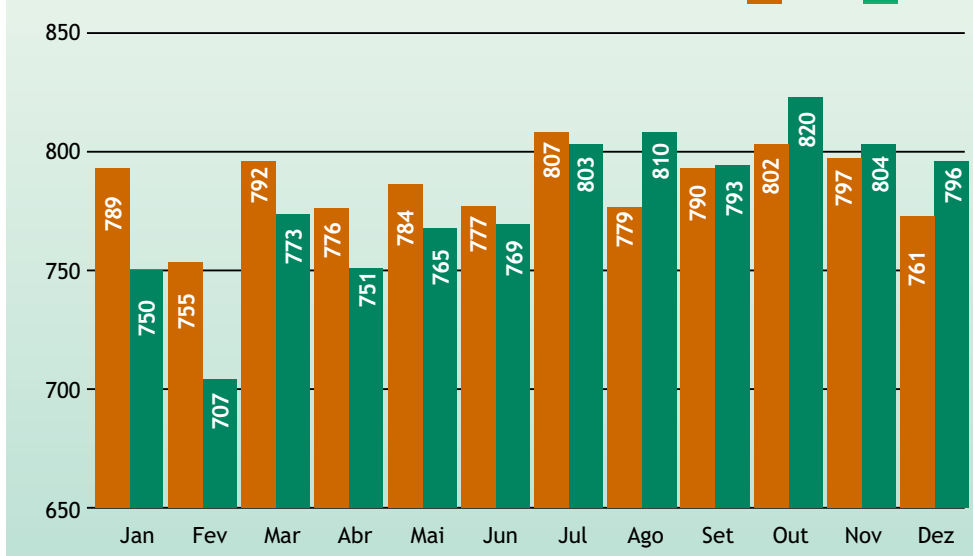


Evolução da Produção Brasileira de Papel

Brazilian Paper Production Evolution

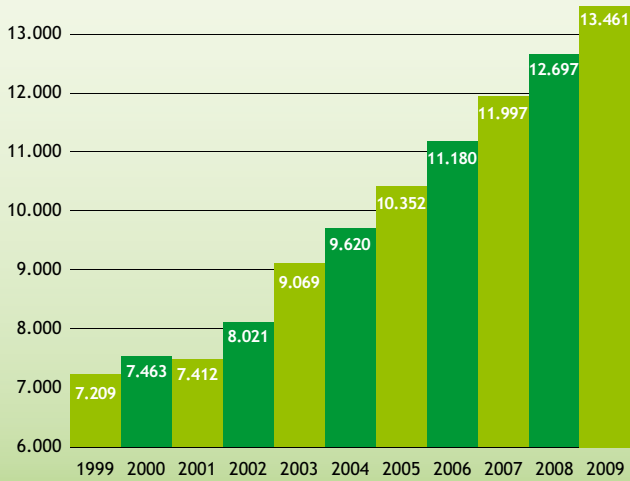
Mil Toneladas / Thousand Tons

2008 2009



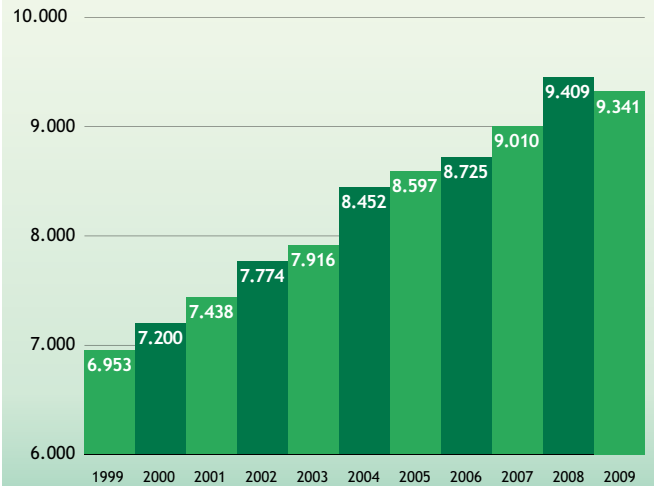
Evolução da Produção Brasileira de Celulose

Brazilian Pulp Production Evolution
Mil Toneladas / Thousand Tons



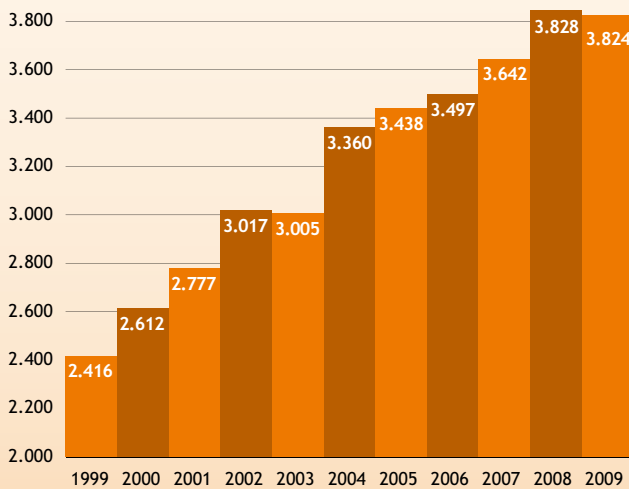
Evolução da Produção Brasileira de Papel

Brazilian Paper Production Evolution
Mil Toneladas / Thousand Tons



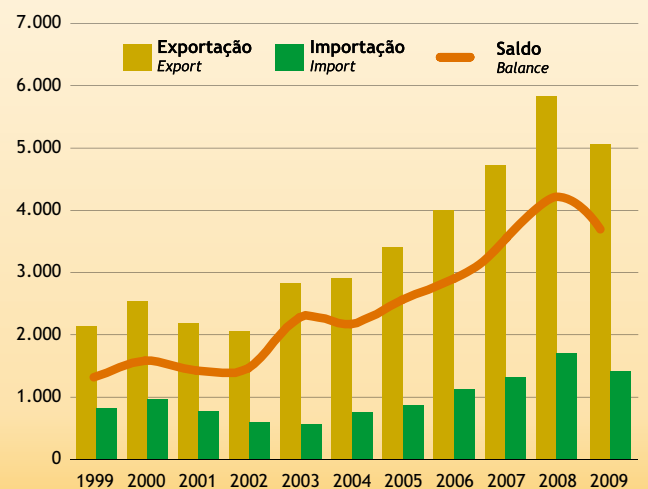
Evolução do Consumo Nacional de Aparas

Brazilian Recycled Paper Consumption
Mil Toneladas / Thousand Tons



Balança Comercial do Setor de Celulose e Papel

Trade balance of the Pulp and Paper sector
US\$ Milhões / US\$ Millions



Fonte/Source: SECEX

Resultados do Setor em 2008 e estimativas 2009 Sector's Results in 2008 and estimates 2009

1.000 toneladas / 1,000 tons

Celulose / Pulp	Total 2008	Total (Estimado/estimated) 2009	Var. %
Produção / Production	12.697	13.461	6,0
Fibra Curta / Hardwood	10.613	11.523	8,6
Fibra Longa / Softwood	1.576	1.511	-4,1
Pastas de Alto Rendimento / High Yield Pulp	508	427	-15,9
Vendas Domésticas / Domestic Sales	1.209	1.426	17,9
Fibra Curta / Hardwood	1.003	1.241	23,7
Fibra Longa / Softwood	78	64	-17,9
Pastas de Alto Rendimento / High Yield Pulp	128	121	-5,5
Exportações / Export	7.040	8.229	16,9
Fibra Curta / Hardwood	7.040	8.229	16,9
Fibra Longa / Softwood	0	0	-
Pastas de Alto Rendimento / High Yield Pulp	0	0	-
Importações / Import	325	359	10,5
Fibra Curta / Hardwood	2	2	0,0
Fibra Longa / Softwood	323	357	10,5
Pastas de Alto Rendimento / High Yield Pulp	0	0	-

Papel / Paper	Total 2008	Total (Estimado/estimated) 2009	Var. %
Produção / Production	9.409	9.341	-0,7
Embalagem / Packaging & Wrapping	4.775	4.608	-3,5
Imprimir e Escrever / Printing & Writing	2.504	2.568	2,6
Imprensa/ Newsprint	141	123	-12,8
Fins Sanitários / Tissue	850	866	1,9
Papelcartão / Cardboard	711	751	5,6
Outros / Other	428	425	-0,7
Vendas Domésticas / Domestic Sales	5.118	4.993	-2,4
Embalagem / Packaging & Wrapping	1.601	1.587	-0,9
Imprimir e Escrever / Printing & Writing	1.662	1.566	-5,8
Imprensa/ Newsprint	139	121	-12,9
Fins Sanitários / Tissue	836	860	2,9
Papelcartão / Cardboard	500	501	0,2
Outros / Other	380	358	-5,8
Exportações / Export	1.982	2.008	1,3
Embalagem / Packaging & Wrapping	660	588	-10,9
Imprimir e Escrever / Printing & Writing	868	1.000	15,2
Imprensa/ Newsprint	0	0	-
Fins Sanitários / Tissue	12	10	-16,7
Papelcartão / Cardboard	240	250	4,2
Outros / Other	202	160	-20,8
Importações / Import	1.328	1.085	-18,3
Embalagem / Packaging & Wrapping	39	42	7,7
Imprimir e Escrever / Printing & Writing	541	500	-7,6
Imprensa/ Newsprint	511	368	-28,0
Fins Sanitários / Tissue	12	11	-8,3
Papelcartão / Cardboard	45	33	-26,7
Outros / Other	180	131	-27,2