

## Resultados do Setor de Celulose e Papel Pulp and Paper Sector Results

1.000 toneladas / 1,000 tons

Celulose / Pulp	2010		2011			Var. %		
	Jan-Out / Jan-Oct A	Out / Oct B	Jan-Out / Jan-Oct (1) C	Set / Set D	Out / Oct (1) E	E/D	E/B	C/A
<b>Produção / Production</b>	<b>11.721</b>	<b>1.231</b>	<b>11.712</b>	<b>1.125</b>	<b>1.213</b>	<b>7,8</b>	<b>-1,5</b>	<b>-0,1</b>
Fibra Curta / Hardwood	10.040	1.054	9.978	947	1.030	8,8	-2,3	-0,6
Fibra Longa / Softwood	1.322	143	1.369	140	146	4,3	2,1	3,6
Pastas de Alto Rendimento / High Yield Pulp	359	34	365	38	37	-2,6	8,8	1,7
<b>Vendas Domésticas / Domestic Sales</b>	<b>1.309</b>	<b>135</b>	<b>1.290</b>	<b>135</b>	<b>133</b>	<b>-1,5</b>	<b>-1,5</b>	<b>-1,5</b>
Fibra Curta / Hardwood	1.142	116	1.119	118	116	-1,7	0,0	-2,0
Fibra Longa / Softwood	56	8	61	6	6	0,0	-25,0	8,9
Pastas de Alto Rendimento / High Yield Pulp	111	11	110	11	11	0,0	0,0	-0,9
<b>Exportações / Export (2)</b>	<b>6.898</b>	<b>716</b>	<b>6.978</b>	<b>681</b>	<b>721</b>	<b>5,9</b>	<b>0,7</b>	<b>1,2</b>
Fibra Curta / Hardwood	6.895	715	6.972	681	720	5,7	0,7	1,1
Fibra Longa / Softwood	3	1	6	0	1	-	0,0	100,0
Pastas de Alto Rendimento / High Yield Pulp	0	0	0	0	0	-	-	-
<b>Importações / Import (2)</b>	<b>335</b>	<b>33</b>	<b>331</b>	<b>28</b>	<b>32</b>	<b>14,3</b>	<b>-3,0</b>	<b>-1,2</b>
Fibra Curta / Hardwood	2	0	2	0	1	-	-	0,0
Fibra Longa / Softwood	333	33	329	28	31	10,7	-6,1	-1,2
Pastas de Alto Rendimento / High Yield Pulp	0	0	0	0	0	-	-	-
<b>Consumo Aparente / Apparent Consumption</b>	<b>5.158</b>	<b>548</b>	<b>5.065</b>	<b>472</b>	<b>524</b>	<b>11,0</b>	<b>-4,4</b>	<b>-1,8</b>

Papel / Paper	2010		2011			Var. %		
	Jan-Out / Jan-Oct A	Out / Oct B	Jan-Out / Jan-Oct (1) C	Set / Set D	Out / Oct (1) E	E/D	E/B	C/A
<b>Produção / Production</b>	<b>8.192</b>	<b>831</b>	<b>8.219</b>	<b>830</b>	<b>850</b>	<b>2,4</b>	<b>2,3</b>	<b>0,3</b>
Embalagem / Packaging & Wrapping	4.033	409	4.106	409	424	3,7	3,7	1,8
Imprimir e Escrever / Printing & Writing	2.251	233	2.227	224	232	3,6	-0,4	-1,1
Imprensa / Newsprint	102	9	105	11	8	-27,3	-11,1	2,9
Fins Sanitários / Tissue	753	79	802	81	81	0,0	2,5	6,5
Papelcartão / Cardboard	664	65	615	69	69	0,0	6,2	-7,4
Outros / Other	389	36	364	36	36	0,0	0,0	-6,4
<b>Vendas Domésticas / Domestic Sales</b>	<b>4.418</b>	<b>459</b>	<b>4.381</b>	<b>478</b>	<b>472</b>	<b>-1,3</b>	<b>2,8</b>	<b>-0,8</b>
Embalagem / Packaging & Wrapping	1.414	140	1.427	146	152	4,1	8,6	0,9
Imprimir e Escrever / Printing & Writing	1.332	148	1.321	160	150	-6,3	1,4	-0,8
Imprensa / Newsprint	102	9	102	12	12	0,0	33,3	0,0
Fins Sanitários / Tissue	751	78	798	81	81	0,0	3,8	6,3
Papelcartão / Cardboard	484	52	428	49	47	-4,1	-9,6	-11,6
Outros / Other	335	32	305	30	30	0,0	-6,3	-9,0
<b>Exportações / Export (2)</b>	<b>1.730</b>	<b>158</b>	<b>1.731</b>	<b>167</b>	<b>163</b>	<b>-2,4</b>	<b>3,2</b>	<b>0,1</b>
Embalagem / Packaging & Wrapping	489	48	516	46	47	2,2	-2,1	5,5
Imprimir e Escrever / Printing & Writing	902	83	871	88	77	-12,5	-7,2	-3,4
Imprensa / Newsprint	1	0	2	0	0	-	-	100,0
Fins Sanitários / Tissue	10	1	7	1	0	-	-	-30,0
Papelcartão / Cardboard	180	13	187	20	22	10,0	69,2	3,9
Outros / Other	148	13	148	12	17	41,7	30,8	0,0
<b>Importações / Import (2)</b>	<b>1.231</b>	<b>111</b>	<b>1.250</b>	<b>132</b>	<b>109</b>	<b>-17,4</b>	<b>-1,8</b>	<b>1,5</b>
Embalagem / Packaging & Wrapping	57	7	55	6	4	-33,3	-42,9	-3,5
Imprimir e Escrever / Printing & Writing	603	63	604	67	50	-25,4	-20,6	0,2
Imprensa / Newsprint	377	20	359	30	30	0,0	50,0	-4,8
Fins Sanitários / Tissue	9	1	7	1	0	-	-	-22,2
Papelcartão / Cardboard	28	3	30	2	2	0,0	-33,3	7,1
Outros / Other	157	17	195	26	23	-11,5	35,3	24,2
<b>Consumo Aparente / Apparent Consumption</b>	<b>7.693</b>	<b>784</b>	<b>7.738</b>	<b>795</b>	<b>796</b>	<b>0,1</b>	<b>1,5</b>	<b>0,6</b>

(1) Estimado / Estimated

(2) Fonte / Source: SECEX/MDIC

## Balança Comercial do Setor de Celulose e Papel

*Pulp and Paper Sector Trade Balance*

US\$ Milhões FOB / US\$ Millions FOB

	2009	2010	Var. %	Jan-Out / Jan-Oct		
				2010	2011	Var. %
<b>Exportações / Export</b>	<b>5.001</b>	<b>6.770</b>	<b>35,4</b>	<b>5.544</b>	<b>6.015</b>	<b>8,5</b>
Celulose / Pulp	3.315	4.762	43,7	3.887	4.166	7,2
Papel / Paper	1.686	2.008	19,1	1.657	1.849	11,6
<b>Importações / Import</b>	<b>1.339</b>	<b>1.900</b>	<b>41,9</b>	<b>1.533</b>	<b>1.801</b>	<b>17,5</b>
Celulose / Pulp	242	360	48,8	288	319	10,8
Papel / Paper	1.097	1.540	40,4	1.245	1.482	19,0
<b>Saldo / Balance</b>	<b>3.662</b>	<b>4.870</b>	<b>33,0</b>	<b>4.011</b>	<b>4.214</b>	<b>5,1</b>
Celulose / Pulp	3.073	4.402	43,2	3.599	3.847	6,9
Papel / Paper	589	468	-20,5	412	367	-10,9

Fonte/Source: SECEX/MDIC

## Participação do Setor de Celulose e Papel na Balança Comercial Brasileira

*Sector's Share in the Brazilian Trade Balance*

US\$ Milhões FOB / US\$ Millions FOB

	Jan-Out / Jan-Oct							
	Brasil / Brazil			Papel e Celulose / Pulp and Paper			Participação % / Share %	
	2010	2011	Var. %	2010	2011	Var. %	2010	2011
<b>Exportações / Export</b>	163.310	212.139	29,9	5.544	6.015	8,5	3,39	2,84
<b>Importações / Import</b>	148.789	186.751	25,5	1.533	1.801	17,5	1,03	0,96
<b>Saldo / Balance</b>	<b>14.521</b>	<b>25.388</b>	<b>74,8</b>	<b>4.011</b>	<b>4.214</b>	<b>5,1</b>	<b>-</b>	<b>-</b>

Fonte/Source: SECEX/MDIC

## Exportações Brasileiras de Celulose por Destino

*Brazilian Pulp Export by Destination*

US\$ Milhões FOB / US\$ Millions FOB

Destino / Destination	Jan-Out / Jan-Oct		
	2010	2011	Var. %
América Latina / Latin America	33	46	39,4
Europa / Europe	1.797	1.934	7,6
América do Norte / North America	690	777	12,6
África / Africa	1	1	0,0
Ásia/Oceania / Asia/Oceania	423	366	-13,5
China / China	943	1.042	10,5
<b>Total / Total</b>	<b>3.887</b>	<b>4.166</b>	<b>7,2</b>

Fonte/Source: SECEX/MDIC

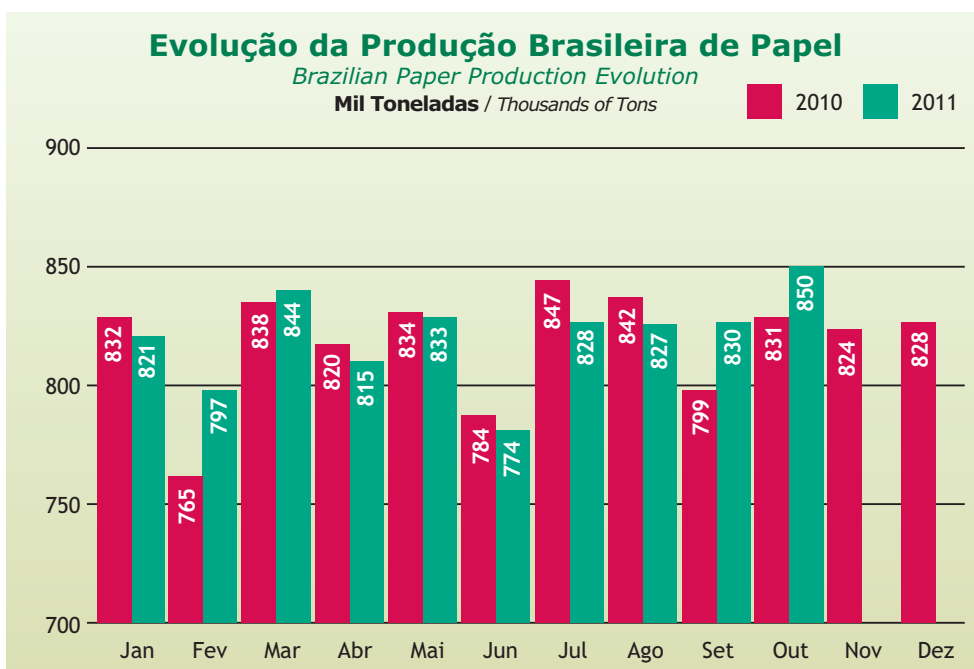
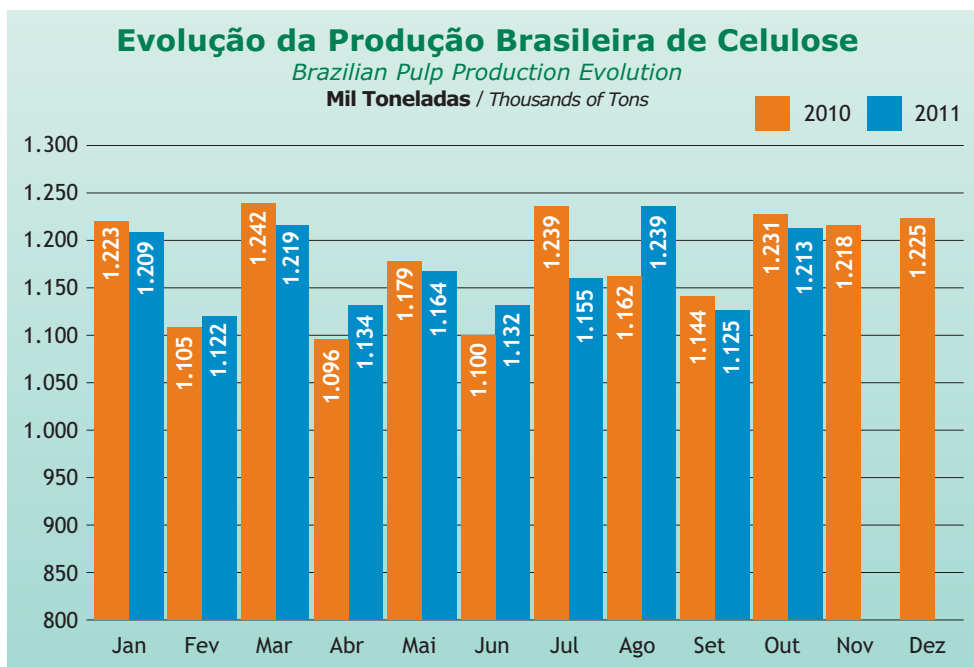
## Exportações Brasileiras de Papel por Destino

*Brazilian Paper Export by Destination*

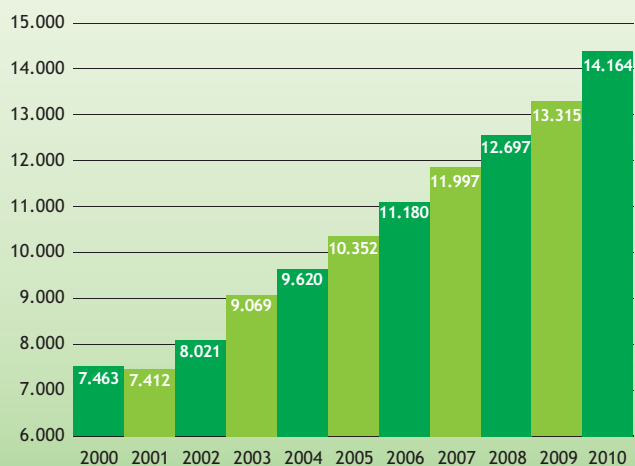
US\$ Milhões FOB / US\$ Millions FOB

Destino / Destination	Jan-Out / Jan-Oct		
	2010	2011	Var. %
América Latina / Latin America	927	1.043	12,5
Europa / Europe	308	330	7,1
América do Norte / North America	172	179	4,1
África / Africa	72	90	25,0
Ásia/Oceania / Asia/Oceania	102	124	21,6
China / China	76	83	9,2
<b>Total / Total</b>	<b>1.657</b>	<b>1.849</b>	<b>11,6</b>

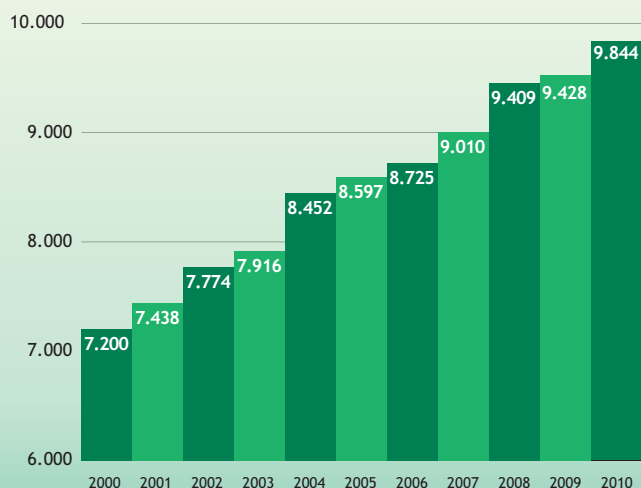
Fonte/Source: SECEX/MDIC



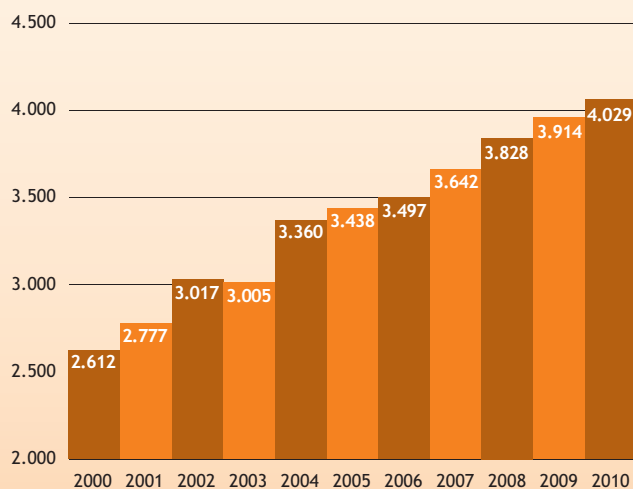
**Evolução da Produção Brasileira de Celulose**  
Brazilian Pulp Production Evolution  
Mil Toneladas / Thousands of Tons



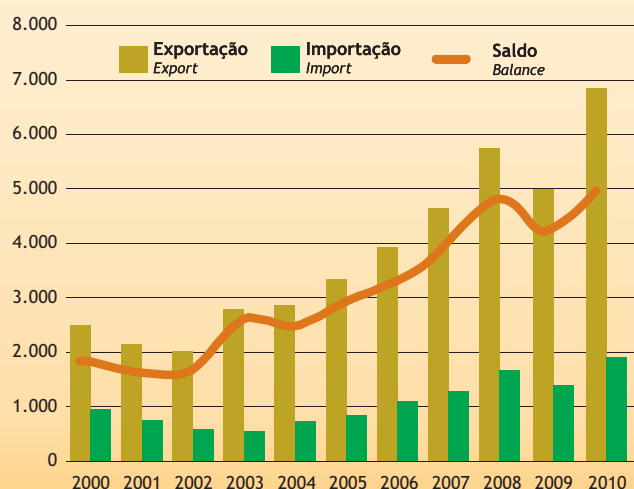
**Evolução da Produção Brasileira de Papel**  
Brazilian Paper Production Evolution  
Mil Toneladas / Thousands of Tons



**Evolução do Consumo Nacional de Aparas**  
Brazilian Recycled Paper Consumption  
Mil Toneladas / Thousands of Tons



**Balança Comercial do Setor de Celulose e Papel**  
Pulp and Paper Sector Trade Balance  
US\$ Milhões / US\$ Millions



Fonte/Source: SECEX

## Resultados do Setor em 2009 e 2010 Sector's Results in 2009 and 2010

1.000 toneladas / 1,000 tons

<b>Celulose / Pulp</b>	<b>Total 2009</b>	<b>Total 2010</b>	<b>Var. %</b>
<b>Produção / Production</b>	<b>13.315</b>	<b>14.164</b>	<b>6,4</b>
Fibra Curta / Hardwood	11.374	12.137	6,7
Fibra Longa / Softwood	1.512	1.596	5,6
Pastas de Alto Rendimento / High Yield Pulp	429	431	0,5
<b>Vendas Domésticas / Domestic Sales</b>	<b>1.448</b>	<b>1.585</b>	<b>9,5</b>
Fibra Curta / Hardwood	1.263	1.380	9,3
Fibra Longa / Softwood	63	71	12,7
Pastas de Alto Rendimento / High Yield Pulp	122	134	9,8
<b>Exportações / Export</b>	<b>8.229</b>	<b>8.375</b>	<b>1,8</b>
Fibra Curta / Hardwood	8.229	8.369	1,7
Fibra Longa / Softwood	0	6	-
Pastas de Alto Rendimento / High Yield Pulp	0	0	-
<b>Importações / Import</b>	<b>359</b>	<b>412</b>	<b>14,8</b>
Fibra Curta / Hardwood	2	2	0,0
Fibra Longa / Softwood	357	410	14,8
Pastas de Alto Rendimento / High Yield Pulp	0	0	-

<b>Papel / Paper</b>	<b>Total 2009</b>	<b>Total 2010</b>	<b>Var. %</b>
<b>Produção / Production</b>	<b>9.428</b>	<b>9.844</b>	<b>4,4</b>
Embalagem / Packaging & Wrapping	4.649	4.862	4,6
Imprimir e Escrever / Printing & Writing	2.575	2.704	5,0
Imprensa/ Newsprint	127	124	-2,4
Fins Sanitários / Tissue	868	905	4,3
Papelcartão / Cardboard	748	786	5,1
Outros / Other	461	463	0,4
<b>Vendas Domésticas / Domestic Sales</b>	<b>5.053</b>	<b>5.316</b>	<b>5,2</b>
Embalagem / Packaging & Wrapping	1.577	1.690	7,2
Imprimir e Escrever / Printing & Writing	1.569	1.630	3,9
Imprensa/ Newsprint	120	122	1,7
Fins Sanitários / Tissue	865	902	4,3
Papelcartão / Cardboard	499	573	14,8
Outros / Other	423	399	-5,7
<b>Exportações / Export</b>	<b>2.008</b>	<b>2.074</b>	<b>3,3</b>
Embalagem / Packaging & Wrapping	588	583	-0,9
Imprimir e Escrever / Printing & Writing	1.000	1.091	9,1
Imprensa/ Newsprint	0	1	-
Fins Sanitários / Tissue	10	12	20,0
Papelcartão / Cardboard	250	213	-14,8
Outros / Other	160	174	8,7
<b>Importações / Import</b>	<b>1.085</b>	<b>1.502</b>	<b>38,4</b>
Embalagem / Packaging & Wrapping	42	70	66,7
Imprimir e Escrever / Printing & Writing	499	735	47,3
Imprensa/ Newsprint	368	463	25,8
Fins Sanitários / Tissue	11	10	-9,1
Papelcartão / Cardboard	33	33	0,0
Outros / Other	132	191	44,7