

PREÇOS CORRENTES

23/05/2013

SUBSECRETARIA DO AGRONEGÓCIO

**SECRETARIA DE ESTADO DE
AGRICULTURA, PECUÁRIA E
ABASTECIMENTO DE MINAS GERAIS**

ÍNDICE

03. Apresentação

04. Cotações – Base Agrícola

05. Açúcar

07. Algodão

09. Arroz

11. Café

13. Milho

15. Soja

17. Feijão

19. Produtos Madeireiros

23 . Cotações – Base Pecuária

26 . Bezerro

28. Boi

30. Leite

32. Frango

33. Ovos

34. Suíno



APRESENTAÇÃO

O presente trabalho traz o acompanhamento histórico dos preços correntes de produtos agropecuários. Os dados permitem ao usuário fazer uma avaliação da performance das cotações agropecuárias no mercado brasileiro e mineiro.

The background features a light green overlay with circular cutouts. One cutout shows a woman in a dark jacket looking at a large wooden crate filled with white, round produce, likely onions. Another cutout shows two white cows in a field, one in the foreground and another slightly behind it. The overall aesthetic is clean and modern, with a focus on agricultural themes.

COTAÇÕES - BASE AGRÍCOLA

AÇÚCAR

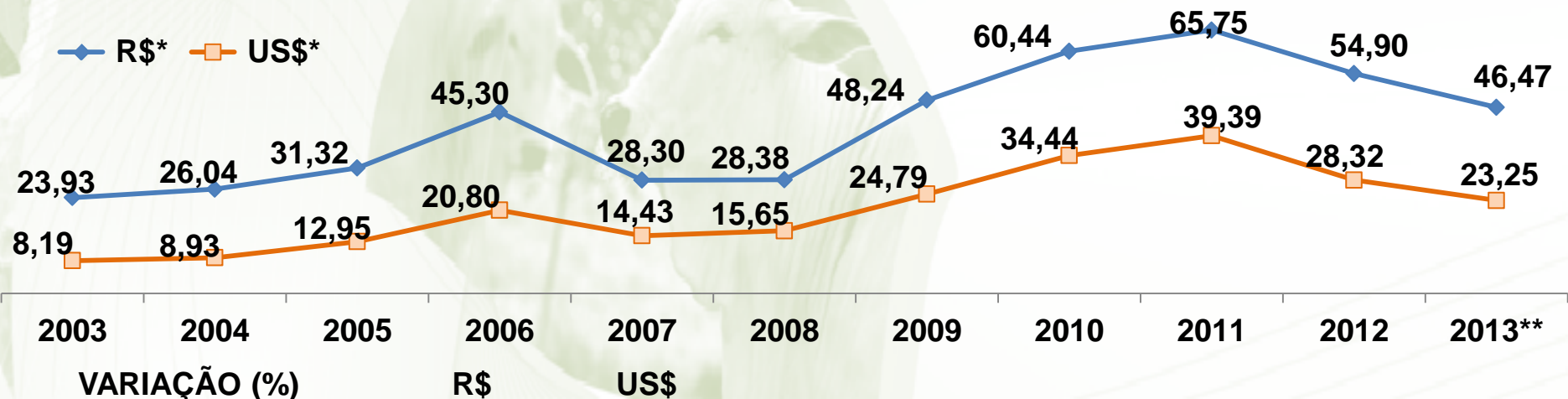
Indicador Açúcar Cristal CEPEA / ESALQ

Região de referência: São Paulo (SP)

VALORES CORRENTES DIÁRIOS (*saca de 50 Kg)

Data	Valor R\$*	Var/Dia	Var/Mês	Valor US\$*
22/05/2013	43,74	-0,05%	-3,70%	21,33
21/05/2013	43,76	-0,41%	-3,65%	21,47
20/05/2013	43,94	-0,43%	-3,26%	21,55
17/05/2013	44,13	-0,72%	-2,84%	21,65
16/05/2013	44,45	-0,40%	-2,14%	21,90

MÉDIA ANUAL DOS PREÇOS CORRENTES (*saca de 50 Kg)



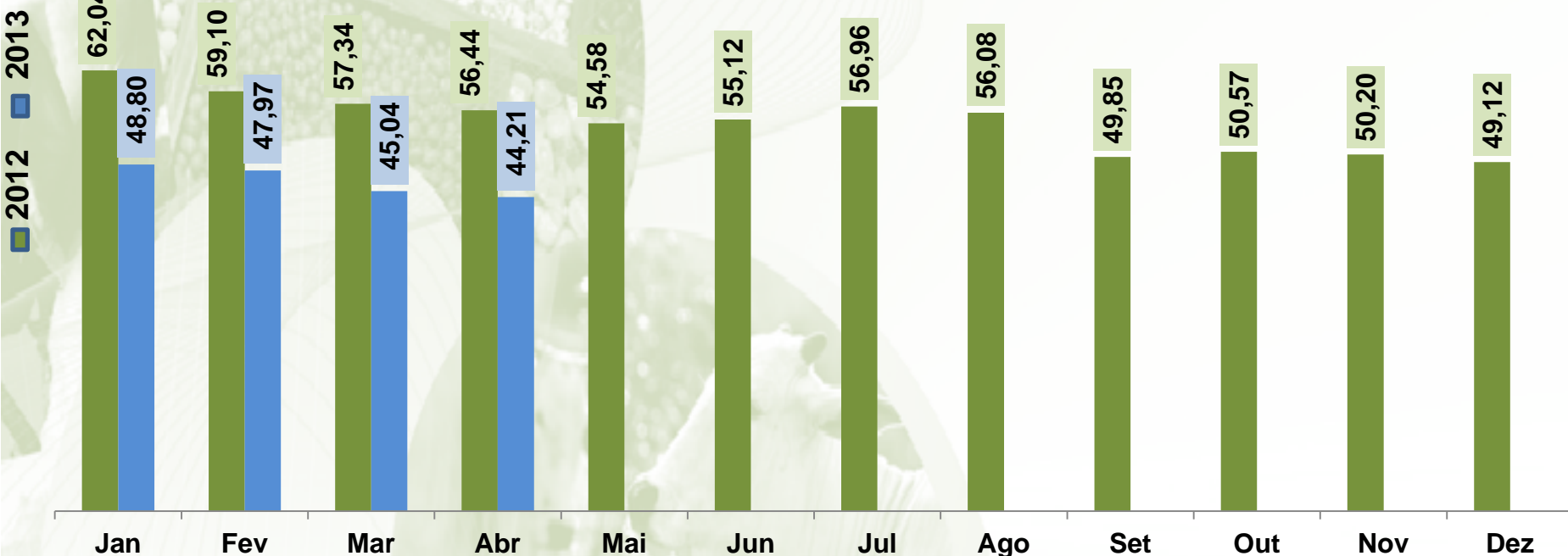
Jan a Abr (2013/2012)

- 20,93

- 29,31

** Valores, em média, de janeiro a abril.

MÉDIA MENSAL DOS PREÇOS CORRENTES (R\$/saca de 50 Kg)



VARIAÇÃO (%)

R\$

US\$

Abr (2013/2012)	- 21,67	- 27,46
Abr 2013/Mar 2013	- 1,86	- 2,77

ALGODÃO

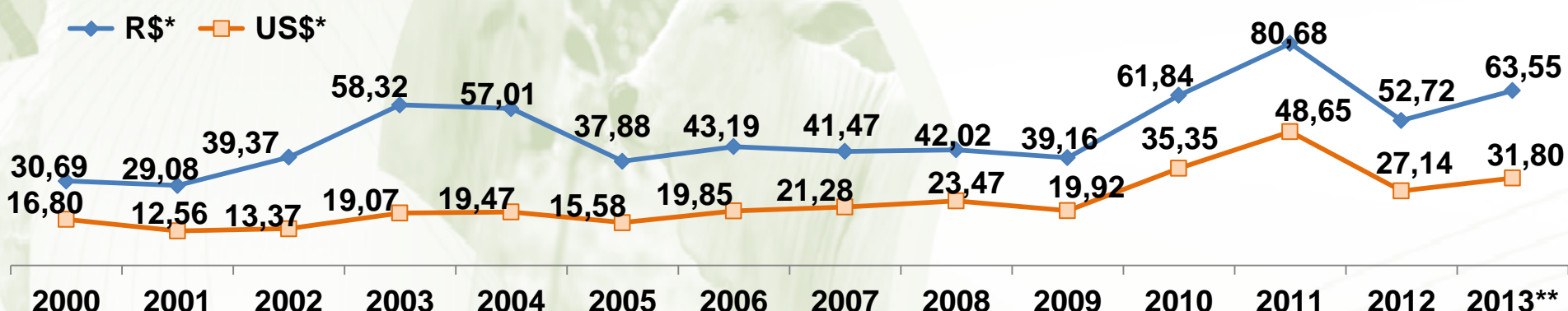
Indicador de preços – CEPEA/ESALQ
Indicador diário à vista

Região de referência: SC, RJ, SP, RN, PE, AL, PB, CE, GO, BA, MG, PR, TO, MT e MS.

VALORES CORRENTES DIÁRIOS (*arropa)

Data	Valor R\$*	Var/Dia	Var/Mês	Valor US\$*
22/05/2013	64,12	-0,19%	-3,32%	31,26
21/05/2013	64,24	-1,00%	-3,13%	31,52
20/05/2013	64,89	-0,21%	-2,15%	31,83
17/05/2013	65,03	-0,03%	-1,94%	31,91
16/05/2013	65,05	0,45%	-1,92%	32,04

MÉDIA ANUAL DOS PREÇOS CORRENTES (*arropa)



VARIAÇÃO (%)

R\$

US\$

Jan a Abr (2013/2012)

16,97

4,59

** Valores, em média, de janeiro a abril.

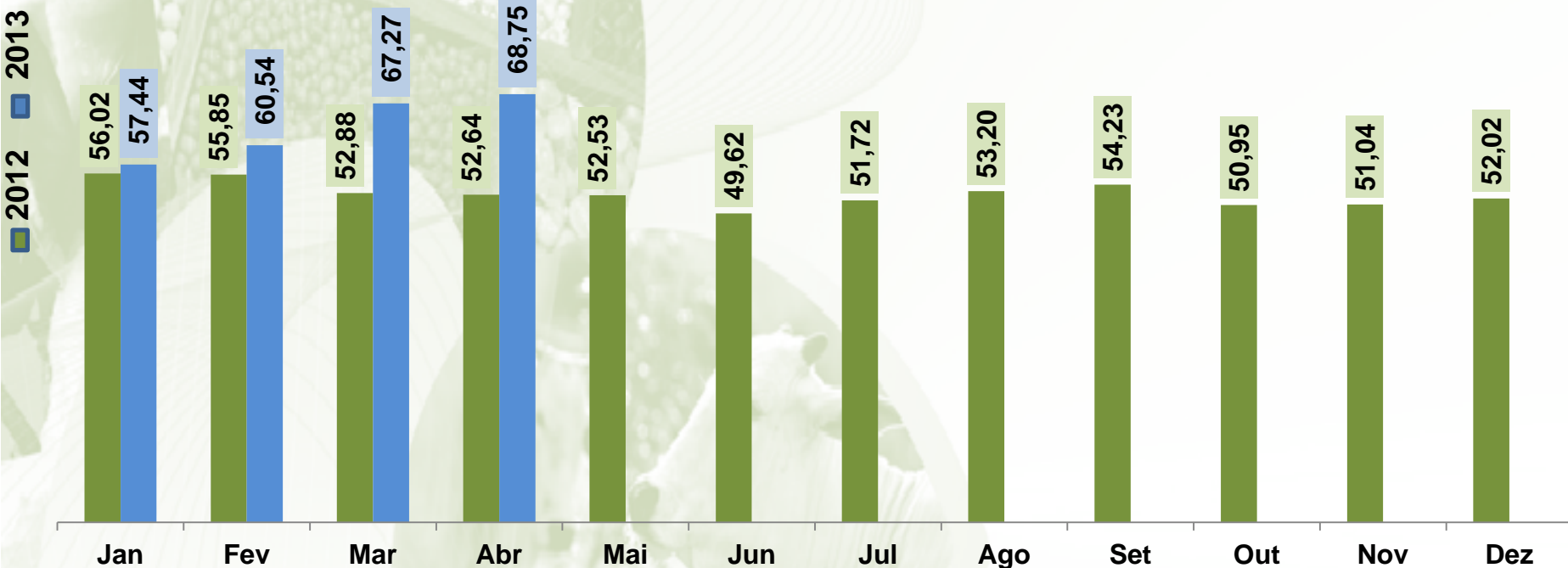
ALGODÃO

Indicador de preços – CEPEA/ESALQ

Indicador diário à vista

Região de referência: SC, RJ, SP, RN, PE, AL, PB, CE, GO, BA, MG, PR, TO, MT e MS.

MÉDIA MENSAL DOS PREÇOS CORRENTES (R\$/arroba)



VARIAÇÃO (%)

R\$

US\$

Abr (2013/2012)

30,62

21,04

Abr 2013/Mar 2013

2,20

1,35

ARROZ

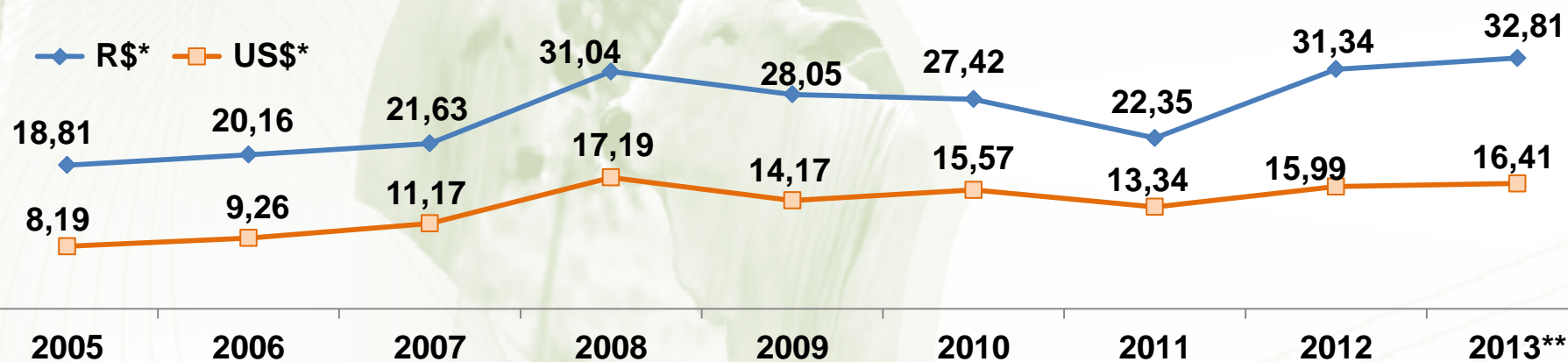
Indicador Arroz em Casca ESALQ/Bolsa Brasileira de Mercadorias-BVMF

Região de referência: Rio Grande do Sul (RS)

VALORES CORRENTES DIÁRIOS (* /50 Kg)

Data	Valor R\$*	Var/Dia	Var/Mês	Valor US\$*
22/05/2013	33,65	0,51%	3,79%	16,41
21/05/2013	33,48	-0,77%	3,27%	16,43
20/05/2013	33,74	-0,12%	4,07%	16,55
17/05/2013	33,78	0,15%	4,19%	16,57
16/05/2013	33,73	0,57%	4,04%	16,62

MÉDIA ANUAL DOS PREÇOS CORRENTES (* /50 Kg)



VARIAÇÃO (%)

R\$

US\$

Jan a Abr (2013/2012)

23,47

10,41

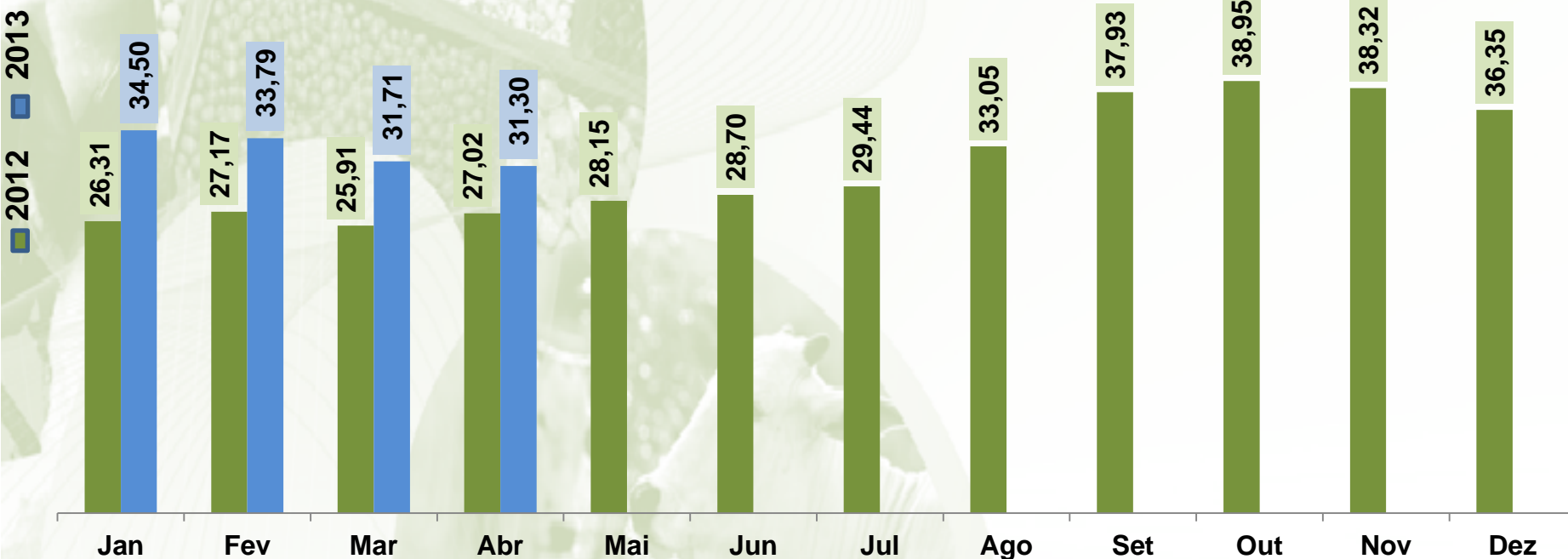
** Valores, em média, de janeiro a abril.

ARROZ

Indicador Arroz em Casca ESALQ/Bolsa Brasileira de Mercadorias-BVMF

Região de referência: Rio Grande do Sul (RS)

MÉDIA MENSAL DOS PREÇOS CORRENTES (R\$/50 Kg)



VARIAÇÃO (%)

R\$

US\$

Abr (2013/2012)	15,84	7,37
Abr 2013/Mar 2013	- 1,31	- 2,20

CAFÉ

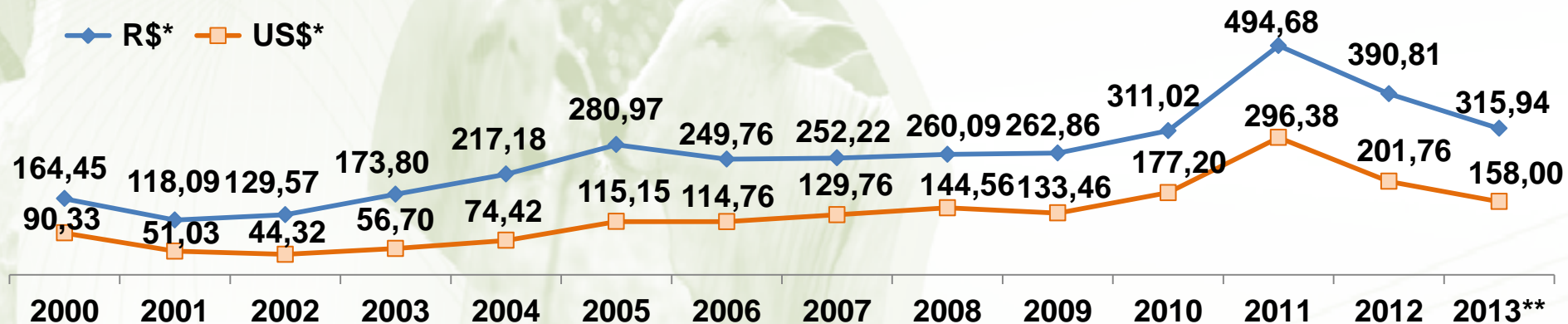
Indicador Café Arábica CEPEA / ESALQ

Região de referência: Cerrado e Sul de MG, Mogiana (SP), Paulista e Noroeste do PR posto em SP

VALORES CORRENTES DIÁRIOS (*saca de 60 Kg)

Data	Valor R\$*	Var/Dia	Var/Mês	Valor US\$*
22/05/2013	285,37	-2,47%	-2,37%	139,14
21/05/2013	292,61	-1,27%	0,11%	143,58
20/05/2013	296,37	-0,73%	1,39%	145,35
17/05/2013	298,56	-0,71%	2,14%	146,50
16/05/2013	300,71	-1,23%	2,88%	148,13

MÉDIA ANUAL DOS PREÇOS CORRENTES (*saca de 60 Kg)



VARIAÇÃO (%)

R\$

US\$

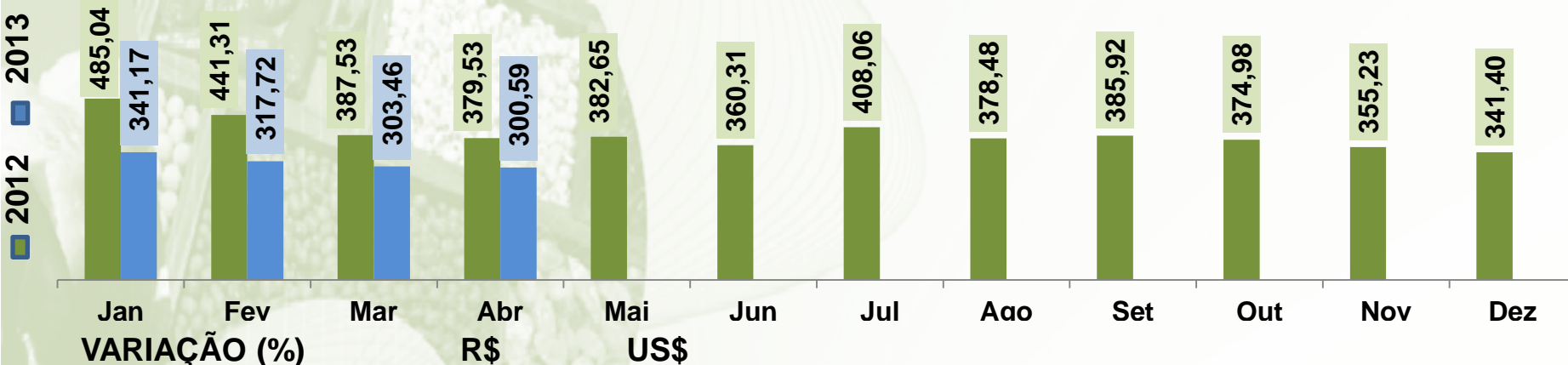
Jan a Abr (2013/2012)

- 25,44

- 33,43

** Valores, em média, de janeiro a abril.

MÉDIA MENSAL DOS PREÇOS CORRENTES (R\$/saca de 60 Kg)



	R\$	US\$
Abr (2013/2012)	- 20,80	- 26,60
Abr 2013/Mar 2013	- 0,95	- 1,81

CAFÉ – MG (R\$/60 Kg) – VALORES SEMANAIS (Tipo 6 – Bebida dura)

16/05 a 22/05

VALOR (R\$)

Preço Líquido ao Produtor (PLP) Emater - MG

VARIAÇÃO SEMANAL (%)

Região	Mínimo	Máximo	Mínimo	Máximo
Alto Paranaíba	290,00	295,00	-6,45%	-6,35%
Sul	286,00	295,00	-2,72%	-5,45%
Triângulo	300,00	307,00	-1,64%	-3,46%
Zona da Mata	285,00	295,00	-3,06%	-2,96%

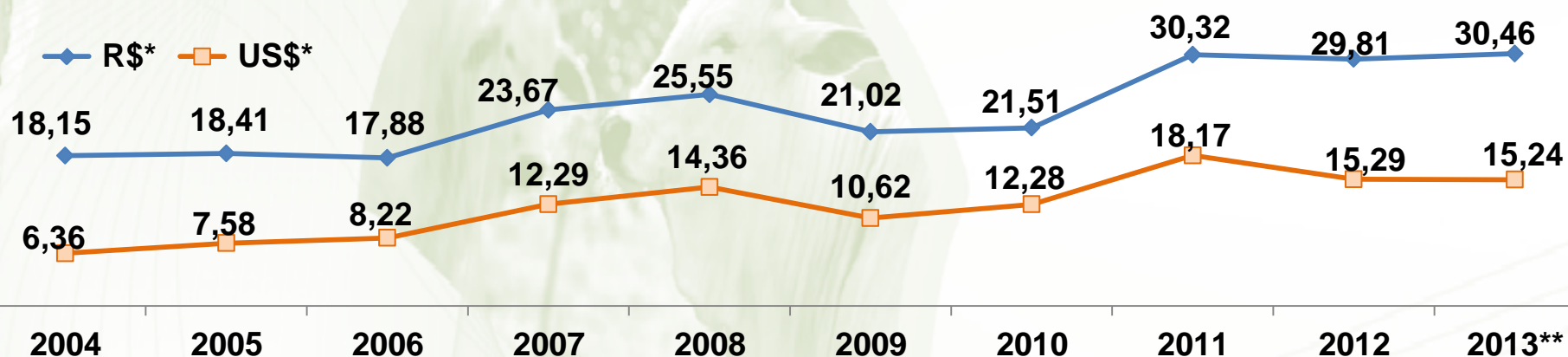
MILHO

Indicador de Preços do MILHO ESALQ/BM&F Bovespa
Região de referência: Campinas (SP)

VALORES CORRENTES DIÁRIOS (* /60 Kg)

Data	Valor R\$*	Var/Dia	Var/Mês	Valor US\$*
22/05/2013	26,20	-1,13%	5,18%	12,78
21/05/2013	26,50	0,80%	6,38%	13,00
20/05/2013	26,29	-0,15%	5,54%	12,89
17/05/2013	26,33	0,65%	5,70%	12,92
16/05/2013	26,16	0,08%	5,02%	12,89

MÉDIA ANUAL DOS PREÇOS CORRENTES (* /60 Kg)



VARIAÇÃO (%)

R\$

US\$

Jan a Abr (2013/2012)

6,45

- 4,87

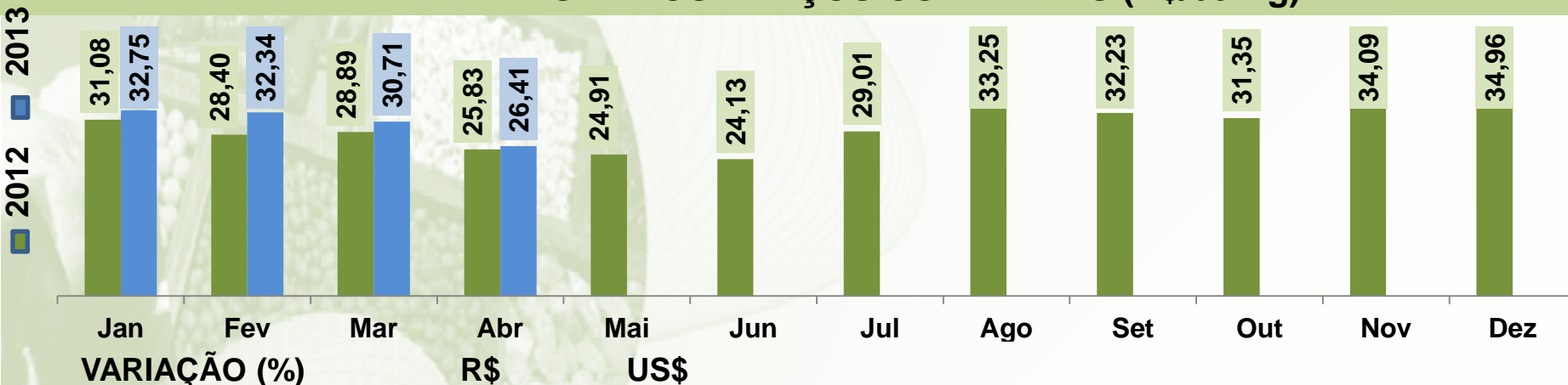
** Valores, em média, de janeiro a abril.

MILHO

Indicador de Preços do MILHO ESALQ/BM&F Bovespa

Região de referência: Campinas (SP)

MÉDIA MENSAL DOS PREÇOS CORRENTES (R\$/60 Kg)



VARIAÇÃO (%)

R\$

US\$

Abr (2013/2012)

2,24

- 5,30

Abr 2013/Mar 2013

- 14,03

- 14,81

MILHO – MG (R\$/60 Kg) – VALORES SEMANAIS

Preço Líquido ao Produtor (PLP) Emater - MG

16/05 a 22/05

VALOR (R\$)

VARIAÇÃO SEMANAL (%)

Região	Mínimo	Máximo	Mínimo	Máximo
Alto Paranaíba	19,00	20,00	-5,00%	-4,76%
Noroeste	20,00	21,00	0,00%	0,00%
Sul	22,00	25,00	0,00%	-3,85%
Triângulo	22,00	22,50	4,76%	2,27%

SOJA

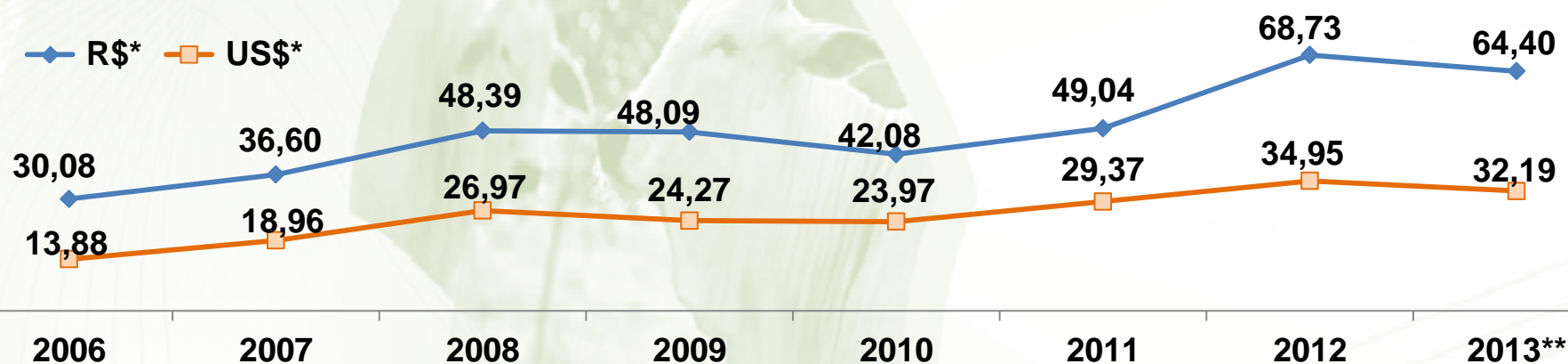
Indicador CEPEA/ESALQ/BM&FBovespa – Paranaguá (em armazém no porto de Paranaguá)

Região de referência: Paraná (PR)

VALORES CORRENTES DIÁRIOS (*saca de 60 Kg)

Data	Valor R\$*	Var/Dia	Var/Mês	Valor US\$*
22/05/2013	64,52	3,86%	7,53%	31,46
21/05/2013	62,12	0,00%	3,53%	30,48
20/05/2013	62,12	0,00%	3,53%	30,47
17/05/2013	62,12	1,40%	3,53%	30,48
16/05/2013	61,26	2,10%	2,10%	30,18

MÉDIA ANUAL DOS PREÇOS CORRENTES (*saca de 60 Kg)



VARIAÇÃO (%)

R\$

US\$

Jan a Abr (2013/2012)

20,31

7,79

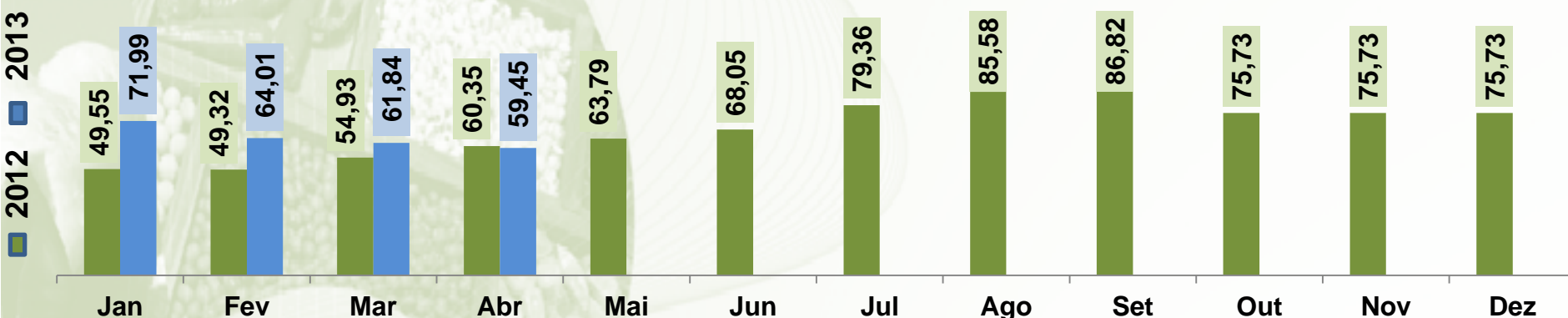
** Valores, em média, de janeiro a abril.

SOJA

Indicador CEPEA/ESALQ/BM&FBovespa – Paranaguá (em armazém no porto de Paranaguá)

Região de referência: Paraná (PR)

MÉDIA MENSAL DOS PREÇOS CORRENTES (R\$/saca de 60 Kg)



VARIAÇÃO (%)

R\$

US\$

Abr (2013/2012)

- 1,48

- 8,68

Abr 2013/Mar 2013

- 3,86

- 4,72

SOJA – MG (R\$/60 Kg) – VALORES SEMANAIS

Preço Líquido ao Produtor (PLP) Emater - MG

16/05 a 22/05

VALOR (R\$)

VARIAÇÃO SEMANAL (%)

Região	Mínimo	Máximo	Mínimo	Máximo
Noroeste	50,00	51,00	0,00%	0,00%
Triângulo	51,00	52,00	0,99%	1,96%

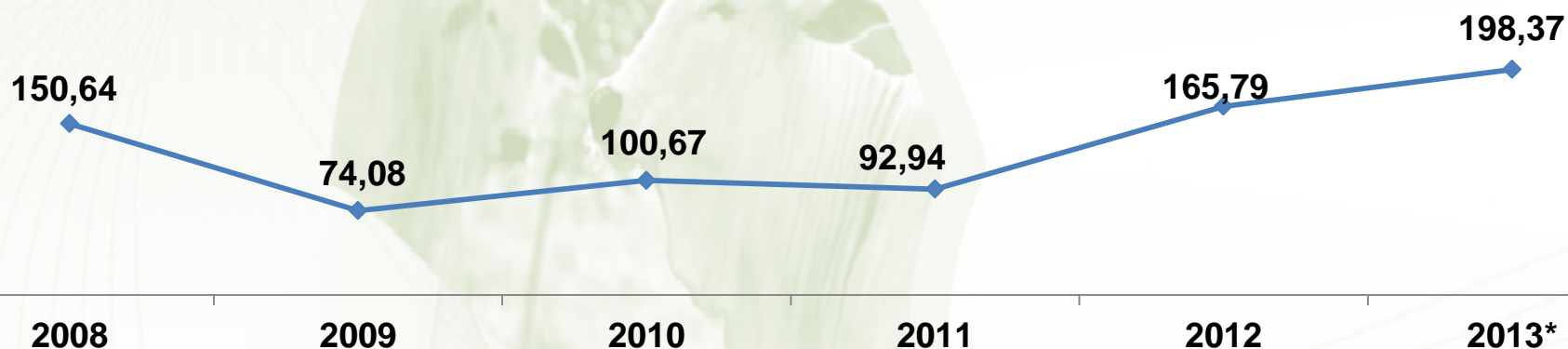
FEIJÃO - MG

Feijão carioca
Região de referência: Unaí (MG)

VALORES CORRENTES DIÁRIOS (R\$/60 Kg)

Data	Valor médio (R\$)	Variação diária (%)
23/05/2013	225,00	0,00
22/05/2013	225,00	0,00
21/05/2013	225,00	0,00
20/05/2013	225,00	0,00
17/05/2013	225,00	-

MÉDIA ANUAL DOS PREÇOS CORRENTES (R\$/60 KG)

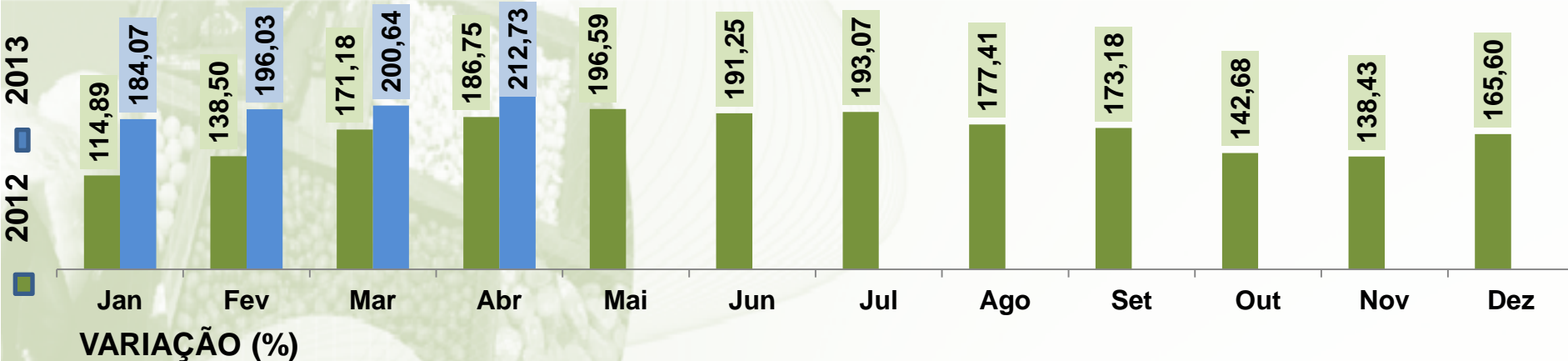


VARIAÇÃO (%)

Jan a Abr (2013/2012)	29,80
-----------------------	-------

* Valores, em média, de janeiro a abril.

MÉDIA MENSAL DOS PREÇOS CORRENTES (R\$/saca de 60 Kg)



VARIAÇÃO (%)

Abr (2013/2012)	13,91
Abr 2013/Mar 2013	6,03

FEIJÃO CARIOQUINHA – MG (R\$/60 Kg) – VALORES SEMANAIS

Preço Líquido ao Produtor (PLP) Emater - MG

16/05 a 22/05

VALOR (R\$)

VARIAÇÃO SEMANAL (%)

Região	Mínimo	Máximo	Mínimo	Máximo
Alto Paranaíba	245,00	250,00	0,00%	0,00%
Noroeste	249,00	250,00	0,00%	0,00%
Norte	272,00	285,00	0,00%	0,00%
Triângulo	225,00	230,00	0,00%	0,00%

PRODUTOS MADEIREIROS

PREÇO MÉDIO MENSAL DO CARVÃO VEGETAL ORIGINÁRIO DE FLORESTAS PLANTADAS

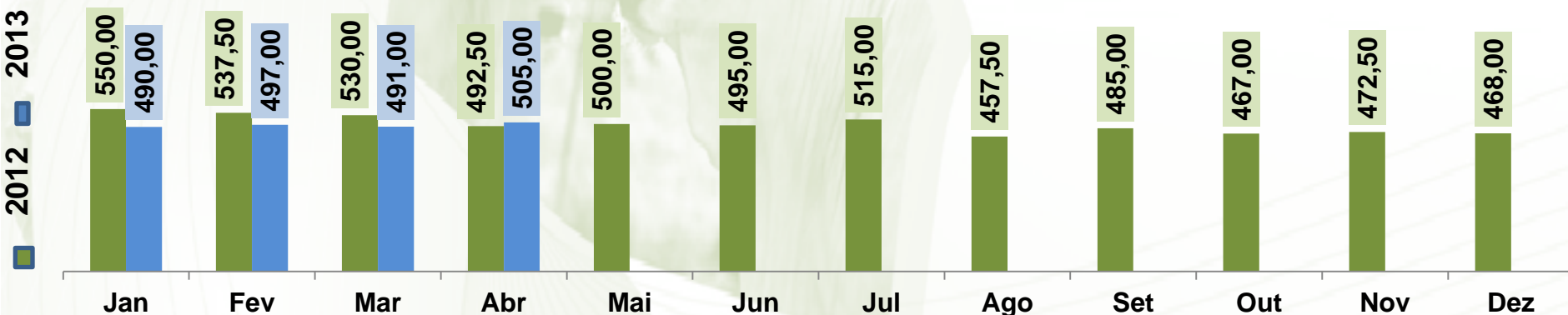
2013

VALOR (R\$/t)

Cidades	Jan	Fev	Mar	Abr	Mai	Jun	Jul	Ago	Set	Out	Nov	Dez
Sete Lagoas	480,00	510,00	509,00	509,00								
Divinópolis	490,00	470,00	465,00	495,00								
Norte de Minas	ND	ND	ND	ND								
Grande Belo Horizonte	500,00	510,00	500,00	510,00								
Média (Minas Gerais)	490,00	497,00	491,00	505,00								

Obs: Valores médios=4m³/t e 5% de umidade

MÉDIA MENSAL DO PREÇO DO CARVÃO VEGETAL – MINAS GERAIS



Fonte: AMS

PRODUTOS MADEIREIROS

EUCALIPTO

Preços – 4º Trimestre de 2012

Municípios	Produto	Unidade	Preço R\$
Belo Horizonte*	Madeira cortada e empilhada - Eucalipto <15 cm diâmetro (p/ carvão, lenha, etc)	st	30,00
	Madeira cortada e empilhada - Eucalipto acima de 30 cm diâmetro (p/serraria)	st	120,00
	Madeira em pé - Eucalipto < 15 cm diâmetro (p/ carvão, lenha, etc)	st	-
	Madeira em pé - Eucalipto acima de 30 cm diâmetro (p/serraria)	st	70,00
	Madeira Serrada - Eucalipto	m3	750,00
Capelinha/ Jequitinhonha*	Madeira em pé - Eucalipto < 15 cm diâmetro (p/ carvão, lenha, etc)	st	20,00
	Madeira em pé - Eucalipto entre 15 a 30 cm diâmetro (torete)	st	80,00
	Madeira em pé - Eucalipto acima de 30 cm diâmetro (p/serraria)	st	75,00
	Madeira cortada e empilhada - Eucalipto acima de 30 cm diâmetro (p/serraria)	st	160,00
	Madeira cortada e empilhada - Eucalipto < 15 cm diâmetro (p/ carvão, lenha, etc)	st	30,00
	Madeira cortada e empilhada - Eucalipto entre 15 a 30 cm diâmetro (torete)	st	120,00
	Madeira serrada - Eucalipto	m3	800,00
Alfenas / Sul -Sudoeste	Madeira cortada e empilhada - Eucalipto <15 cm diâmetro (p/ carvão, lenha, etc)	st	33,00
	Madeira cortada e empilhada - Eucalipto acima de 30 cm diâmetro (p/serraria)	st	200,00
	Madeira cortada e empilhada - Eucalipto entre 15 a 30 cm diâmetro (torete)	st	75,00
	Madeira em pé - Eucalipto < 15 cm diâmetro (p/ carvão, lenha, etc)	st	25,00
	Madeira em pé - Eucalipto acima de 30 cm diâmetro (p/serraria)	st	150,00
	Madeira em pé - Eucalipto entre 15 a 30 cm diâmetro (torete)	st	60,00
	Madeira Serrada - Eucalipto	m3	650,00

* Dados referentes ao 3º trimestre de 2012.

Fonte: Emater -MG

PRODUTOS MADEIREIROS

EUCALIPTO

Preços – 4º Trimestre de 2012

Municípios	Produto	Unidade	Preço R\$
Juiz de Fora/ Zona da Mata	Madeira cortada e empilhada - Eucalipto <15 cm diâmetro (p/carvão,lenha,etc)	st	25,00
	Madeira cortada e empilhada - Eucalipto entre 15 a 30 cm diâmetro (torete)	st	100,00
Lavras/ Campo das Vertentes	Madeira cortada e empilhada - Eucalipto <15 cm diâmetro (p/carvão,lenha,etc)	st	61,00
	Madeira cortada e empilhada - Eucalipto entre 15 a 30 cm diâmetro (torete)	st	79,00
Ponte Nova/ Zona da Mata	Madeira cortada e empilhada - Eucalipto <15 cm diâmetro (p/carvão,lenha,etc)	st	45,00
	Madeira cortada e empilhada - Eucalipto acima de 30 cm diâmetro (p/serraria)	st	140,00
	Madeira cortada e empilhada - Eucalipto entre 15 a 30 cm diâmetro (torete)	st	50,00
	Madeira em pé - Eucalipto < 15 cm diâmetro (p/carvão,lenha,etc)	st	40,00
	Madeira em pé - Eucalipto acima de 30 cm diâmetro (p/serraria)	st	140,00
	Madeira em pé - Eucalipto entre 15 a 30 cm diâmetro (torete)	st	50,00
	Madeira Serrada - Eucalipto	m ³	850,00

PRODUTOS MADEIREIROS

EUCALIPTO

Preços – 4º Trimestre de 2012

Municípios	Produto	Unidade	Preço R\$
Uberaba - Triângulo /Alto Paranaíba	Madeira cortada e empilhada - Eucalipto acima de 30 cm diâmetro (p/serraria)	st	81,00
	Madeira em pé - Eucalipto < 15 cm diâmetro (p/carvão, lenha, etc)	st	36,00
	Madeira em pé - Eucalipto entre 15 a 30 cm diâmetro (torete)	st	42,00
	Madeira Serrada - Eucalipto	m ³	365,00
Viçosa/ Zona da Mata	Madeira em pé - Eucalipto < 15 cm diâmetro (p/carvão, lenha, etc)	st	40,00
	Madeira em pé - Eucalipto acima de 30 cm diâmetro (p/serraria)	st	200,00
	Madeira em pé - Eucalipto entre 15 a 30 cm diâmetro (torete)	st	60,00
	Madeira Serrada - Eucalipto	m ³	1.200,00
Pouso Alegre/ Sul- Sudoeste	Madeira cortada e empilhada - Eucalipto <15 cm diâmetro (p/carvão, lenha, etc)	st	45,00
	Madeira cortada e empilhada - Eucalipto acima de 30 cm diâmetro (p/serraria)	st	70,00
	Madeira cortada e empilhada - Eucalipto entre 15 a 30 cm diâmetro (torete)	st	50,00
	Madeira em pé - Eucalipto <15 cm diâmetro (p/carvão e lenha etc)	st	32,00
	Madeira em pé - Eucalipto acima de 30 cm diâmetro (p/serraria)	st	60,00
	Madeira em pé - Eucalipto entre 15 a 30 cm diâmetro (torete)	st	38,00
	Madeira Serrada - Eucalipto	m ³	550,00

PRODUTOS MADEIREIROS

PINUS

Preços – 4º Trimestre de 2012

Municípios	Produto	Unidade	Preço R\$
Lavras/ Campo das Vertentes	Madeira cortada e empilhada - Pinus acima 30 cm diâmetro (torete)	st	360,00
Montes Claros - Norte	Madeira Serrada - Pinus	m ³	825,00
Ponte Nova/ Zona da Mata	Madeira cortada e empilhada - Pinus entre 15 a 30 cm diâmetro (torete)	st	55,00
	Madeira em pé - Pinus < 15 cm diâmetro (p/carvão,lenha,etc)	st	40,00
	Madeira em pé - Pinus acima de 30 cm diâmetro (p/serraria)	st	130,00
	Madeira em pé - Pinus entre 15 a 30 cm diâmetro (torete)	st	50,00
	Madeira Serrada - Pinus	m ³	800,00
Pouso Alegre/ Sul- Sudoeste	Madeira cortada e empilhada - Pinus <15 cm diâmetro (p/carvão, lenha,etc)	st	32,00
	Madeira cortada e empilhada - Pinus acima de 30 cm diâmetro (p/serraria)	st	62,00
	Madeira cortada e empilhada - Pinus entre 15 a 30 cm diâmetro (torete)	st	55,00
	Madeira em pé – Pinus <15 cm diâmetro (Carvão e lenha, etc.)	st	25,00
	Madeira em pé - Pinus acima de 30 cm diâmetro (p/serraria)	st	55,00
	Madeira em pé - Pinus entre 15 a 30 cm diâmetro (torete)	st	37,00
	Madeira Serrada - Pinus	m ³	480,00

PRODUTOS MADEIREIROS

PINUS

Preços – 4º Trimestre de 2012

		Unidade	Preço R\$
Uberaba - Triângulo / Alto Paranaíba	Madeira cortada e empilhada - Pinus acima de 30 cm diâmetro (p/serraria)	st	78,00
	Madeira em pé - Pinus < 15 cm diâmetro (p/carvão,lenha,etc)	st	40,00
	Madeira em pé - Pinus entre 15 a 30 cm diâmetro (torete)	st	48,00
	Madeira Serrada - Pinus	m ³	330,00
Viçosa / Zona da Mata	Madeira em pé - Pinus < 15 cm diâmetro (p/carvão,lenha,etc)	st	30,00
	Madeira em pé - Pinus acima de 30 cm diâmetro (p/ serraria)	st	150,00
	Madeira em pé - Pinus entre 15 a 30 cm diâmetro (torete)	st	50,00
	Madeira Serrada - Pinus	m ³	800,00

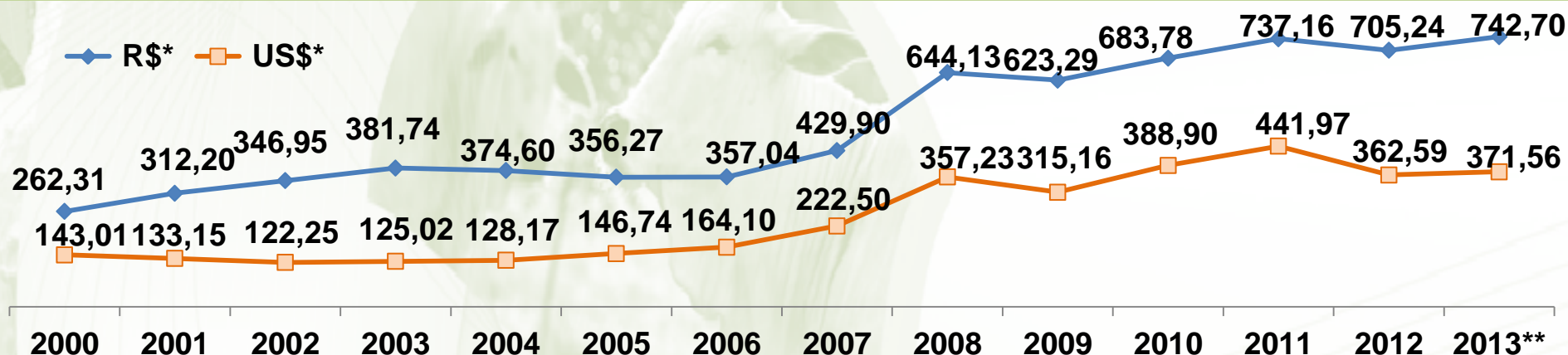


COTAÇÕES - BASE PECUÁRIA

VALORES CORRENTES DIÁRIOS (*cabeça)

Data	Valor R\$*	Var/Dia	Var/Mês	Valor US\$*
22/05/2013	791,24	0,13%	0,88%	385,78
21/05/2013	790,20	0,24%	0,75%	387,73
20/05/2013	788,29	0,89%	0,50%	386,61
17/05/2013	781,30	0,53%	-0,39%	383,37
16/05/2013	777,18	-0,05%	-0,91%	382,85

MÉDIA ANUAL DOS PREÇOS CORRENTES (*cabeça)



VARIAÇÃO (%)

R\$

US\$

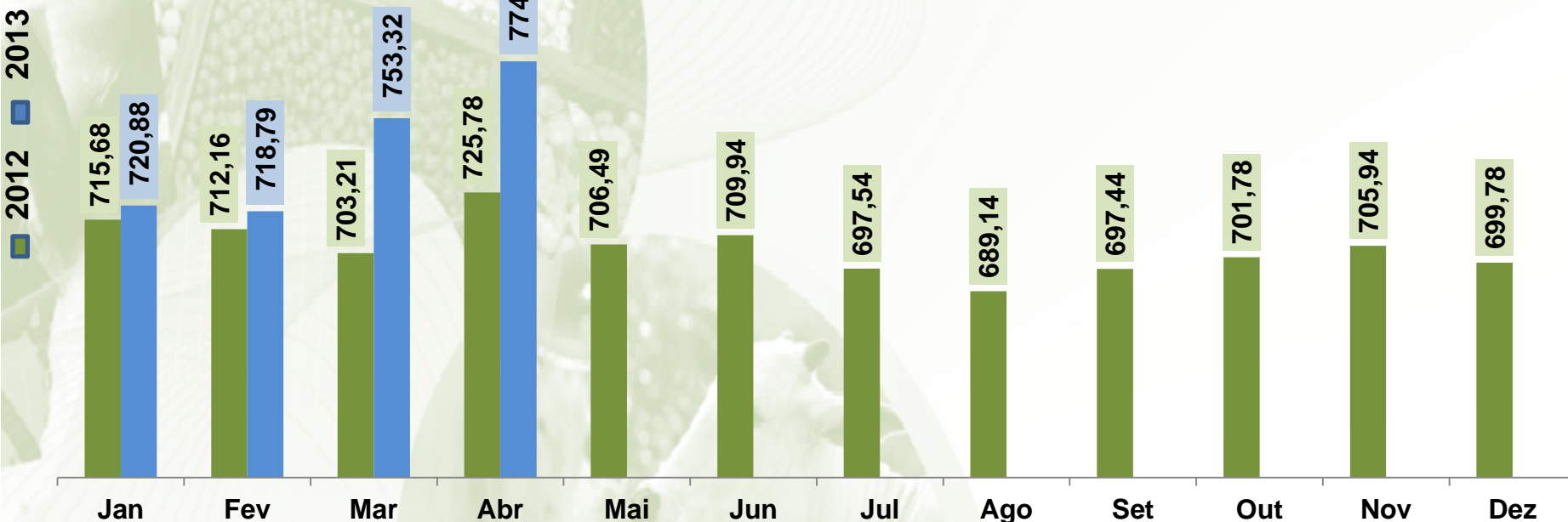
Jan a Abr (2013/2012)

4,02

- 6,92

** Valores, em média, de janeiro a abril.

MÉDIA MENSAL DOS PREÇOS CORRENTES (R\$/cabeça)



VARIAÇÃO (%)

R\$

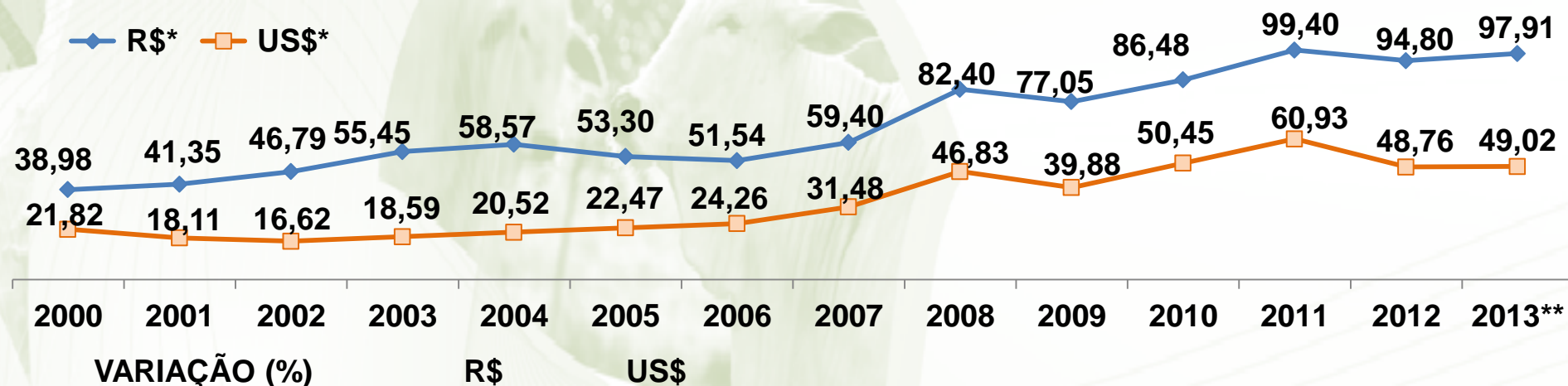
US\$

Abr (2013/2012)	6,70	- 1,11
Abr 2013/Mar 2013	2,80	1,92

VALORES CORRENTES DIÁRIOS (*arropa)

Data	Valor R\$*	Var/Dia	Var/Mês	Valor US\$*
22/05/2013	97,23	-0,02%	-2,06%	47,41
21/05/2013	97,25	-0,12%	-2,03%	47,72
20/05/2013	97,37	-0,09%	-1,91%	47,76
17/05/2013	97,46	-0,02%	-1,82%	47,82
16/05/2013	97,48	-0,06%	-1,80%	48,02

MÉDIA ANUAL DOS PREÇOS CORRENTES (*arropa)



VARIAÇÃO (%)

R\$

US\$

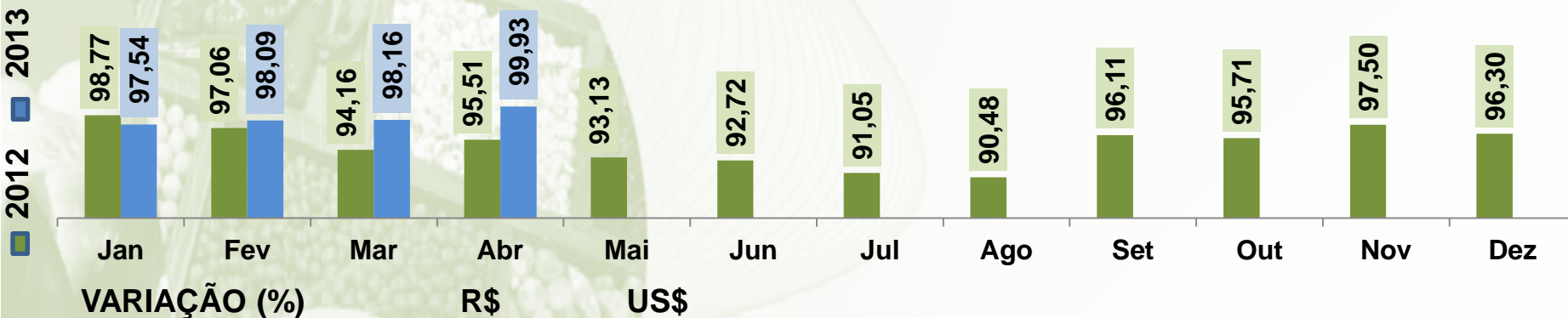
Jan a Abr (2013/2012)

1,59

- 9,08

** Valores, em média, de janeiro a abril.

MÉDIA MENSAL DOS PREÇOS CORRENTES (R\$/arroba)



	R\$	US\$
VARIAÇÃO (%)		
Abr (2013/2012)	4,63	- 3,06
Abr 2013/Mar 2013	1,81	0,92

BOI GORDO – MG (R\$/arroba) – VALORES SEMANAIS

16/05 a 22/05

VALOR (R\$)

Preço Líquido ao Produtor (PLP) Emater - MG
VARIAÇÃO SEMANAL (%)

Região	Mínimo	Máximo	Mínimo	Máximo
Alto Paranaíba	87,00	88,00	-2,25%	-2,22%
Noroeste	87,00	88,00	0,00%	0,00%
Norte de Minas	87,00	91,00	-1,14%	1,11%
Rio Doce/ Mucuri	83,00	85,00	-6,74%	-7,61%
Triângulo	88,00	89,00	0,00%	-1,11%

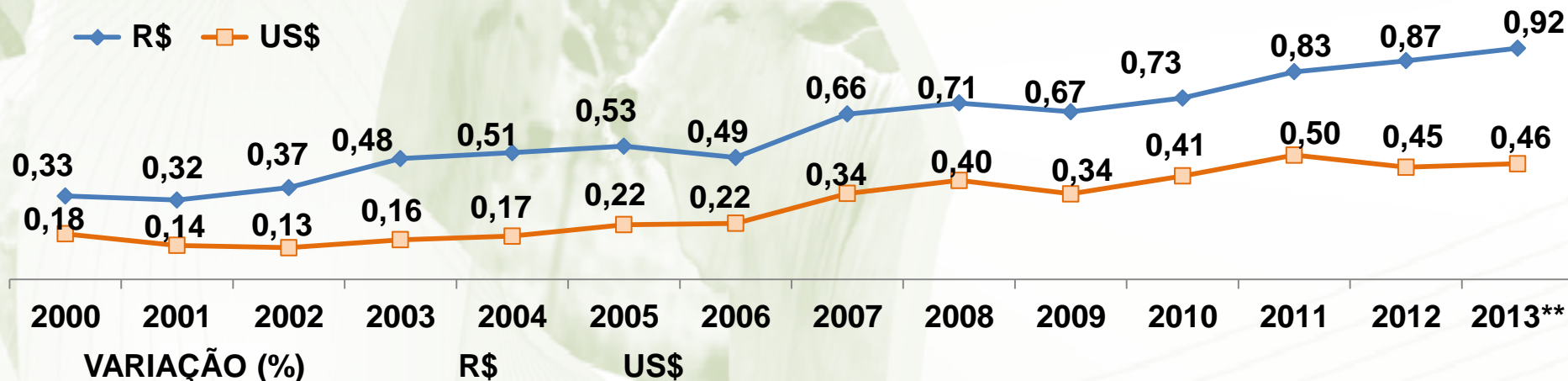
LEITE

Cepea (Valores nominais do leite)
Região de referência: Minas Gerais (MG) e Brasil

VALORES CORRENTES MENSAIS (R\$/litro)

Mês	MG	Var. Mensal (MG)	Brasil	Var. Mensal (BR)
abr/13	0,97	4,46%	0,95	3,97%
mar/13	0,93	2,77%	0,92	2,47%
fev/13	0,91	1,40%	0,89	1,27%
jan/13	0,89	-0,75%	0,88	-1,18%
dez/12	0,90	-1,07%	0,89	-0,20%

MÉDIA ANUAL DOS PREÇOS CORRENTES (R\$/litro) – Minas Gerais



Jan a Abr (2013/2012)

8,56

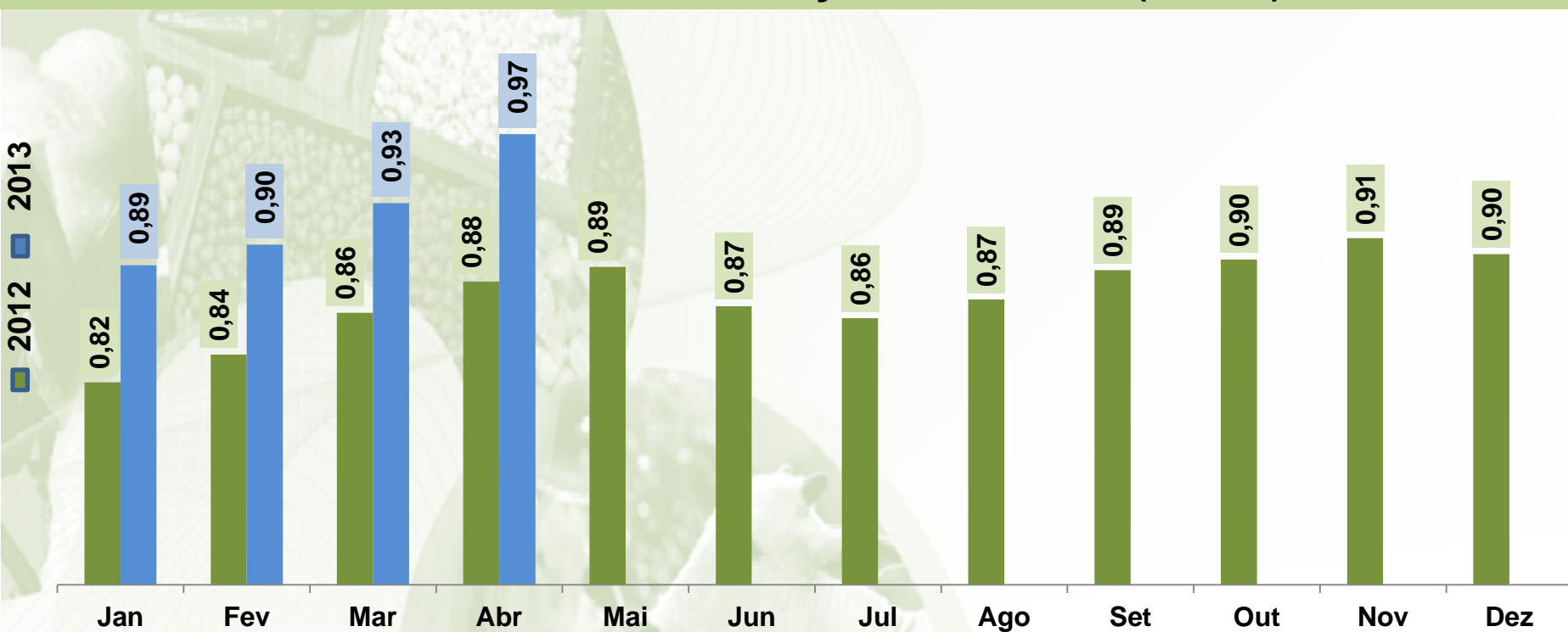
- 2,81

** Valores, em média, de janeiro a abril.

LEITE - MG

Cepea (Valores nominais do leite)
Região de referência: Minas Gerais (MG)

MÉDIA MENSAL DOS PREÇOS CORRENTES (R\$/litro)



VARIAÇÃO (%)

R\$

US\$

Abr (2013/2012)	10,06	1,99
Abr 2013/Mar 2013	4,46	3,56

VALORES CORRENTES DIÁRIOS (R\$/Kg)

Data	Resfriado (R\$/Kg)	Var/Dia (Resfriado)	Congelado (R\$/Kg)	Var/Dia (Congelado)
22/05/2013	2,72	-1,81%	2,89	-1,70%
21/05/2013	2,77	-1,07%	2,94	-3,92%
20/05/2013	2,80	-0,71%	3,06	-0,65%
17/05/2013	2,82	-0,70%	3,08	1,32%
16/05/2013	2,84	-1,39%	3,04	0,00%

MÉDIA MENSAL DOS PREÇOS CORRENTES (R\$/Kg)



VARIAÇÃO (%)

RESFRIADO

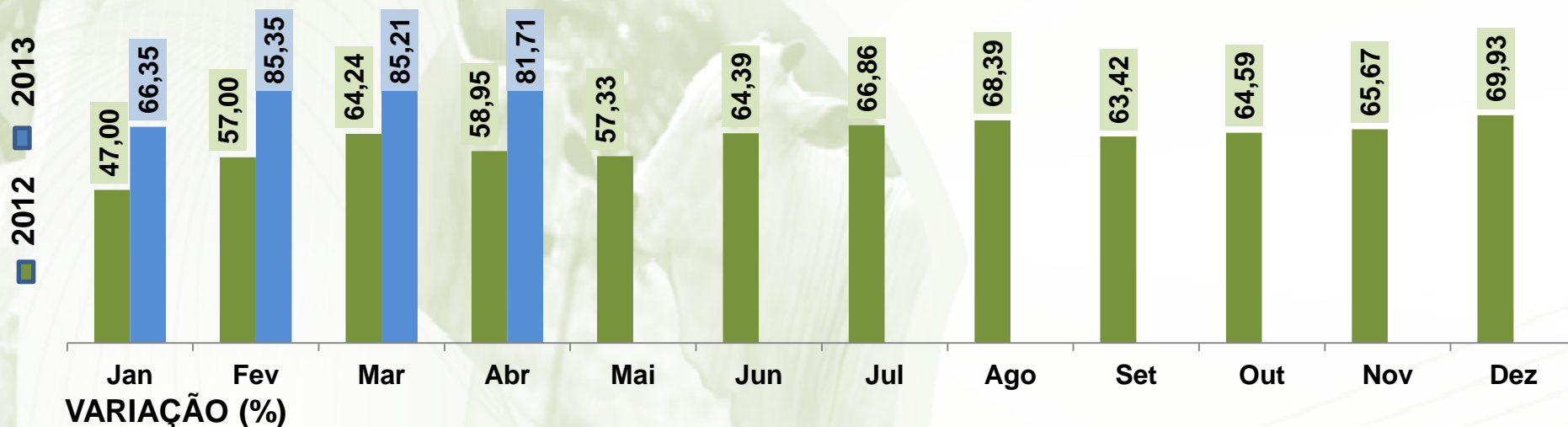
CONGELADO

Abr (2013/2012)	28,48	33,02
Abr 2013/Mar 2013	- 11,53	- 9,44

VALORES CORRENTES DIÁRIOS – 23/05/2013

Especificação	Valor (R\$)	Var/Dia
Ovos Extra Grandes, cx 30 dz. - Posto Ceasa	78,00	-4,88%
Ovos Grandes, cx 30 dz. - Posto Ceasa	77,00	-4,94%
Ovos Médios, cx 30 dz. - Posto Ceasa	75,00	-5,06%
Ovos Pequenos , cx 30 dz. - Posto Ceasa	71,00	-5,33%
Ovos Vermelhos Extra cx. – 30 dz Posto Ceasa	81,00	-4,71%

MÉDIA MENSAL DOS PREÇOS CORRENTES OVOS EXTRA GRANDES (R\$/CX. 30 DZ.)



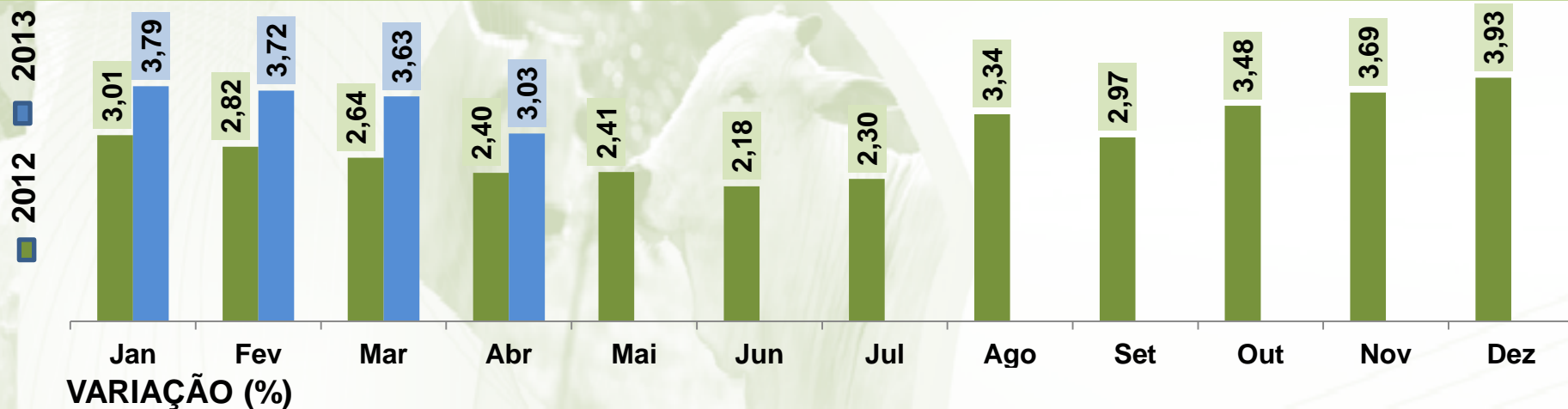
VARIACÃO (%)

Abr (2013/2012)	38,62
Abr 2013/Mar 2013	- 4,10

VALORES CORRENTES DIÁRIOS (R\$/Kg)

Dia	UF	Média	Var/Dia	Mínimo	Máximo
22/05/2013	MG	3,04	-0,54%	2,84	3,2
21/05/2013	MG	3,05	0,08%	2,84	3,2
20/05/2013	MG	3,05	4,94%	2,84	3,2
17/05/2013	MG	2,91	-0,37%	2,76	3,0
16/05/2013	MG	2,92	0,04%	2,74	3,0

MÉDIA MENSAL DOS PREÇOS CORRENTES (R\$/Kg)



VARIAÇÃO (%)

Abr (2013/2012)	26,29
Abr 2013/Mar 2013	- 16,56

SECRETARIA DE ESTADO DE AGRICULTURA, PECUÁRIA E ABASTECIMENTO

SUBSECRETARIA DO AGRONEGÓCIO



www.agricultura.mg.gov.br

Rodovia Prefeito Américo Gianetti, s/nº. Bairro Serra Verde

31630-901 – Belo Horizonte - MG

Fone: 31-3915-8601