

## Resultados do Setor de Celulose e Papel Pulp and Paper Sector Results

1.000 toneladas / 1,000 tons

Celulose / Pulp	2011		2012			Var. %		
	Jan-Mai / Jan-May A	Mai / May B	Jan-Mai / Jan-May (1) C	Abr / Apr D	Mai / May (1) E	E/D	E/B	C/A
<b>Produção / Production</b>	<b>5.848</b>	<b>1.164</b>	<b>5.802</b>	<b>1.157</b>	<b>1.146</b>	<b>-1,0</b>	<b>-1,5</b>	<b>-0,8</b>
Fibra Curta / Hardwood	4.990	989	4.927	982	970	-1,2	-1,9	-1,3
Fibra Longa / Softwood	681	138	697	139	140	0,7	1,4	2,3
Pastas de Alto Rendimento / High Yield Pulp	177	37	178	36	36	0,0	-2,7	0,6
<b>Vendas Domésticas / Domestic Sales</b>	<b>637</b>	<b>129</b>	<b>676</b>	<b>133</b>	<b>139</b>	<b>4,5</b>	<b>7,8</b>	<b>6,1</b>
Fibra Curta / Hardwood	552	110	602	119	124	4,2	12,7	9,1
Fibra Longa / Softwood	31	7	22	4	5	25,0	-28,6	-29,0
Pastas de Alto Rendimento / High Yield Pulp	54	12	52	10	10	0,0	-16,7	-3,7
<b>Exportações / Export (2)</b>	<b>3.517</b>	<b>697</b>	<b>3.493</b>	<b>669</b>	<b>658</b>	<b>-1,6</b>	<b>-5,6</b>	<b>-0,7</b>
Fibra Curta / Hardwood	3.514	697	3.493	669	658	-1,6	-5,6	-0,6
Fibra Longa / Softwood	3	0	0	0	0	-	-	-
Pastas de Alto Rendimento / High Yield Pulp	0	0	0	0	0	-	-	-
<b>Importações / Import (2)</b>	<b>169</b>	<b>36</b>	<b>162</b>	<b>32</b>	<b>34</b>	<b>6,3</b>	<b>-5,6</b>	<b>-4,1</b>
Fibra Curta / Hardwood	1	0	0	0	0	-	-	-
Fibra Longa / Softwood	168	36	162	32	34	6,3	-5,6	-3,6
Pastas de Alto Rendimento / High Yield Pulp	0	0	0	0	0	-	-	-
<b>Consumo Aparente / Apparent Consumption</b>	<b>2.500</b>	<b>503</b>	<b>2.471</b>	<b>520</b>	<b>522</b>	<b>0,4</b>	<b>3,8</b>	<b>-1,2</b>

Papel / Paper	2011		2012			Var. %		
	Jan-Mai / Jan-May A	Mai / May B	Jan-Mai / Jan-May (1) C	Abr / Apr D	Mai / May (1) E	E/D	E/B	C/A
<b>Produção / Production</b>	<b>4.107</b>	<b>833</b>	<b>4.113</b>	<b>815</b>	<b>846</b>	<b>3,8</b>	<b>1,6</b>	<b>0,1</b>
Embalagem / Packaging & Wrapping	2.061	420	2.064	404	424	5,0	1,0	0,1
Imprimir e Escrever / Printing & Writing	1.116	229	1.087	221	224	1,4	-2,2	-2,6
Imprensa / Newsprint	52	10	58	10	12	20,0	20,0	11,5
Fins Sanitários / Tissue	398	79	408	79	80	1,3	1,3	2,5
Papelcartão / Cardboard	297	59	308	63	67	6,3	13,6	3,7
Outros / Other	183	36	188	38	39	2,6	8,3	2,7
<b>Vendas Domésticas / Domestic Sales</b>	<b>2.100</b>	<b>438</b>	<b>2.125</b>	<b>428</b>	<b>448</b>	<b>4,7</b>	<b>2,3</b>	<b>1,2</b>
Embalagem / Packaging & Wrapping	700	145	680	136	145	6,6	0,0	-2,9
Imprimir e Escrever / Printing & Writing	605	130	613	126	135	7,1	3,8	1,3
Imprensa / Newsprint	43	11	55	12	11	-8,3	0,0	27,9
Fins Sanitários / Tissue	396	80	405	78	80	2,6	0,0	2,3
Papelcartão / Cardboard	201	42	211	43	43	0,0	2,4	5,0
Outros / Other	155	30	161	33	34	3,0	13,3	3,9
<b>Exportações / Export (2)</b>	<b>887</b>	<b>173</b>	<b>861</b>	<b>169</b>	<b>194</b>	<b>14,8</b>	<b>12,1</b>	<b>-2,9</b>
Embalagem / Packaging & Wrapping	285	46	255	40	56	40,0	21,7	-10,5
Imprimir e Escrever / Printing & Writing	428	92	454	95	98	3,2	6,5	6,1
Imprensa / Newsprint	0	0	0	0	0	-	-	-
Fins Sanitários / Tissue	4	1	3	1	0	-	-	-25,0
Papelcartão / Cardboard	95	16	96	20	24	20,0	50,0	1,1
Outros / Other	75	18	53	13	16	23,1	-11,1	-29,3
<b>Importações / Import (2)</b>	<b>652</b>	<b>122</b>	<b>590</b>	<b>122</b>	<b>118</b>	<b>-3,3</b>	<b>-3,3</b>	<b>-9,5</b>
Embalagem / Packaging & Wrapping	25	7	25	4	5	25,0	-28,6	0,0
Imprimir e Escrever / Printing & Writing	324	53	273	62	54	-12,9	1,9	-15,7
Imprensa / Newsprint	199	43	179	35	36	2,9	-16,3	-10,1
Fins Sanitários / Tissue	4	0	4	0	1	-	-	0,0
Papelcartão / Cardboard	15	3	20	5	2	-60,0	-33,3	33,3
Outros / Other	85	16	89	16	20	25,0	25,0	4,7
<b>Consumo Aparente / Apparent Consumption</b>	<b>3.872</b>	<b>782</b>	<b>3.842</b>	<b>768</b>	<b>770</b>	<b>0,3</b>	<b>-1,5</b>	<b>-0,8</b>

(1) Estimado / Estimated

(2) Fonte / Source: SECEX/MDIC

## Balança Comercial do Setor de Celulose e Papel

### *Pulp and Paper Sector Trade Balance*

US\$ Milhões FOB / US\$ Millions FOB

	2010	2011	Var. %	Jan-Mai / Jan-May		
				2011	2012	Var. %
<b>Exportações / Export</b>	<b>6.770</b>	<b>7.190</b>	<b>6,2</b>	<b>2.962</b>	<b>2.756</b>	<b>-7,0</b>
Celulose / Pulp	4.762	5.002	5,0	2.036	1.904	-6,5
Papel / Paper	2.008	2.188	9,0	926	852	-8,0
<b>Importações / Import</b>	<b>1.900</b>	<b>2.128</b>	<b>12,0</b>	<b>897</b>	<b>823</b>	<b>-8,2</b>
Celulose / Pulp	360	374	3,9	160	141	-11,9
Papel / Paper	1.540	1.754	13,9	737	682	-7,5
<b>Saldo / Balance</b>	<b>4.870</b>	<b>5.062</b>	<b>3,9</b>	<b>2.065</b>	<b>1.933</b>	<b>-6,4</b>
Celulose / Pulp	4.402	4.628	5,1	1.876	1.763	-6,0
Papel / Paper	468	434	-7,3	189	170	-10,1

Fonte/Source: SECEX/MDIC

## Participação do Setor de Celulose e Papel na Balança Comercial Brasileira

### *Sector's Share in the Brazilian Trade Balance*

US\$ Milhões FOB / US\$ Millions FOB

	Jan-Mai / Jan-May							
	Brasil / Brazil			Papel e Celulose / Pulp and Paper			Participação % / Share %	
	2011	2012	Var. %	2011	2012	Var. %	2011	2012
<b>Exportações / Export</b>	94.614	97.860	3,4	2.962	2.756	-7,0	3,1	2,8
<b>Importações / Import</b>	86.085	91.595	6,4	897	823	-8,2	1,0	0,9
<b>Saldo / Balance</b>	<b>8.529</b>	<b>6.265</b>	<b>-26,5</b>	<b>2.065</b>	<b>1.933</b>	<b>-6,4</b>	<b>-</b>	<b>-</b>

Fonte/Source: SECEX/MDIC

## Exportações Brasileiras de Celulose por Destino

### *Brazilian Pulp Export by Destination*

US\$ Milhões FOB / US\$ Millions FOB

Destino / Destination	Jan-Mai / Jan-May		
	2011	2012	Var. %
América Latina / Latin America	25	18	-28,0
Europa / Europe	948	839	-11,5
América do Norte / North America	348	359	3,2
África / Africa	1	0	-
Ásia/Oceania / Asia/Oceania	176	160	-9,1
China / China	538	528	-1,9
<b>Total / Total</b>	<b>2.036</b>	<b>1.904</b>	<b>-6,5</b>

Fonte/Source: SECEX/MDIC

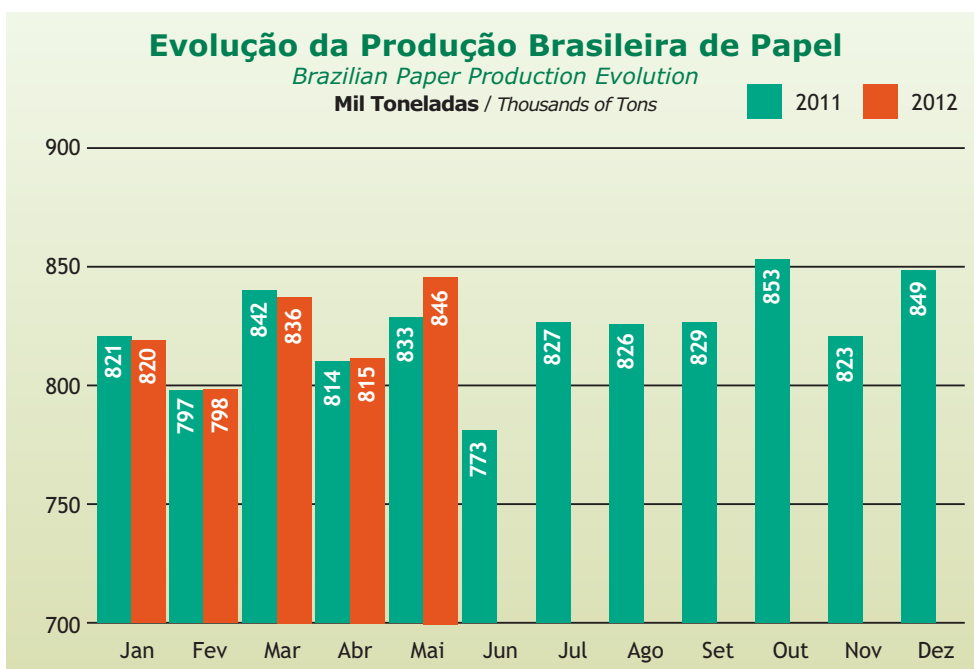
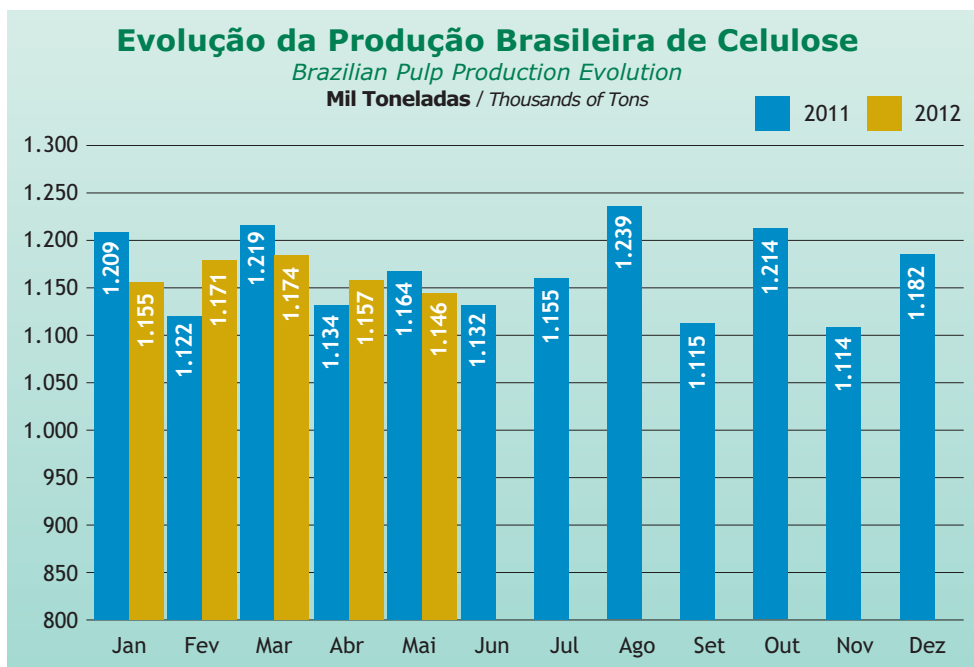
## Exportações Brasileiras de Papel por Destino

### *Brazilian Paper Export by Destination*

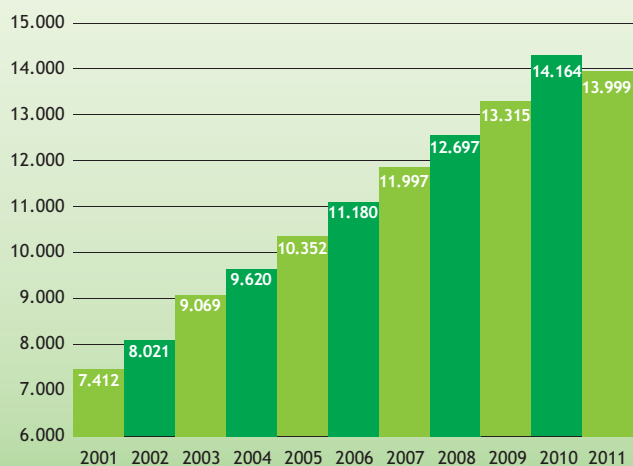
US\$ Milhões FOB / US\$ Millions FOB

Destino / Destination	Jan-Mai / Jan-May		
	2011	2012	Var. %
América Latina / Latin America	517	475	-8,1
Europa / Europe	164	137	-16,5
América do Norte / North America	92	86	-6,5
África / Africa	42	53	26,2
Ásia/Oceania / Asia/Oceania	64	67	4,7
China / China	47	34	-27,7
<b>Total / Total</b>	<b>926</b>	<b>852</b>	<b>-8,0</b>

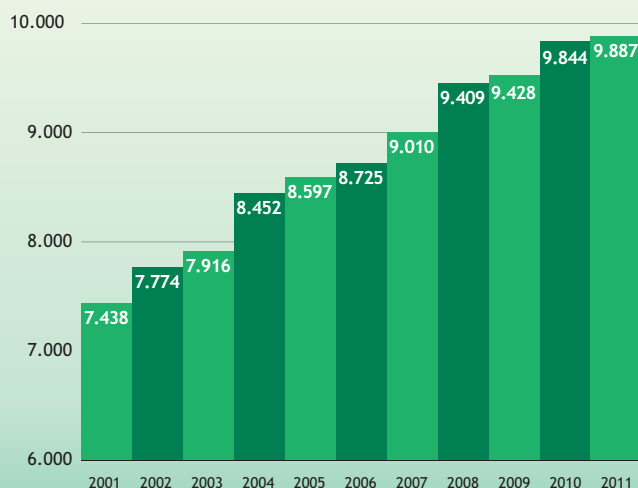
Fonte/Source: SECEX/MDIC



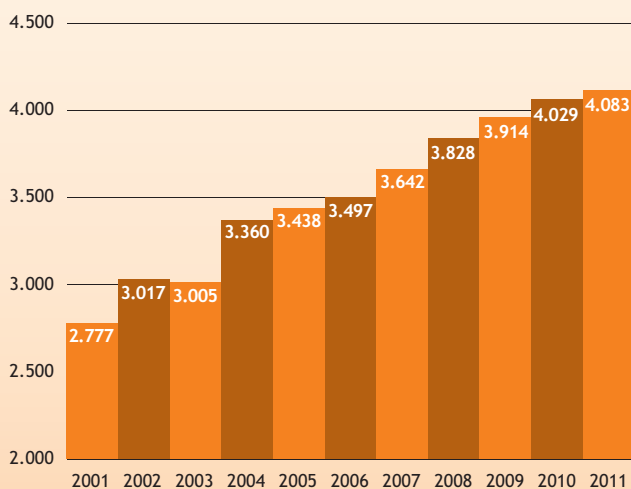
**Evolução da Produção Brasileira de Celulose**  
Brazilian Pulp Production Evolution  
Mil Toneladas / Thousands of Tons



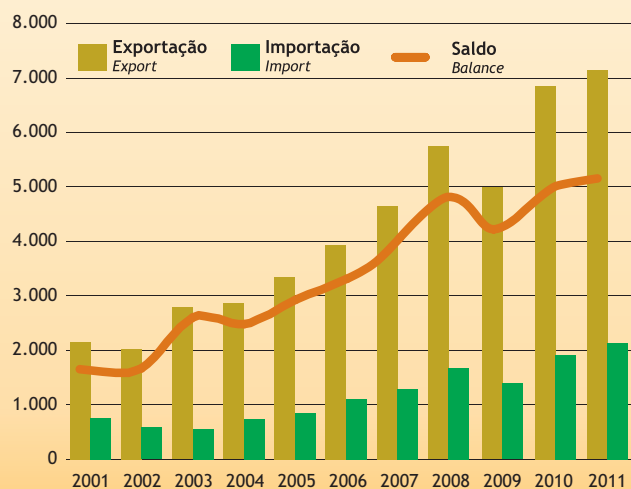
**Evolução da Produção Brasileira de Papel**  
Brazilian Paper Production Evolution  
Mil Toneladas / Thousands of Tons



**Evolução do Consumo Nacional de Aparas**  
Brazilian Recycled Paper Consumption  
Mil Toneladas / Thousands of Tons



**Balança Comercial do Setor de Celulose e Papel**  
Pulp and Paper Sector Trade Balance  
US\$ Milhões / US\$ Millions



Fonte/Source: SECEX

## Resultados do Setor em 2010 e 2011

### Sector's Results in 2010 and 2011

1.000 toneladas / 1,000 tons

<b>Celulose / Pulp</b>	<b>Total 2010</b>	<b>Total 2011</b>	<b>Var. %</b>
<b>Produção / Production</b>	<b>14.164</b>	<b>13.999</b>	<b>-1,2</b>
Fibra Curta / Hardwood	12.137	11.918	-1,8
Fibra Longa / Softwood	1.596	1.647	3,2
Pastas de Alto Rendimento / High Yield Pulp	431	434	0,7
<b>Vendas Domésticas / Domestic Sales</b>	<b>1.585</b>	<b>1.561</b>	<b>-1,5</b>
Fibra Curta / Hardwood	1.380	1.359	-1,5
Fibra Longa / Softwood	71	71	0,0
Pastas de Alto Rendimento / High Yield Pulp	134	131	-2,2
<b>Exportações / Export</b>	<b>8.375</b>	<b>8.478</b>	<b>1,2</b>
Fibra Curta / Hardwood	8.369	8.470	1,2
Fibra Longa / Softwood	6	8	33,3
Pastas de Alto Rendimento / High Yield Pulp	0	0	-
<b>Importações / Import</b>	<b>412</b>	<b>392</b>	<b>-4,9</b>
Fibra Curta / Hardwood	2	2	0,0
Fibra Longa / Softwood	410	390	-4,9
Pastas de Alto Rendimento / High Yield Pulp	0	0	-

<b>Papel / Paper</b>	<b>Total 2010</b>	<b>Total 2011</b>	<b>Var. %</b>
<b>Produção / Production</b>	<b>9.844</b>	<b>9.887</b>	<b>0,4</b>
Embalagem / Packaging & Wrapping	4.862	4.937	1,5
Imprimir e Escrever / Printing & Writing	2.704	2.681	-0,9
Imprensa/ Newsprint	124	129	4,0
Fins Sanitários / Tissue	905	971	7,3
Papelcartão / Cardboard	786	733	-6,7
Outros / Other	463	436	-5,8
<b>Vendas Domésticas / Domestic Sales</b>	<b>5.316</b>	<b>5.292</b>	<b>-0,5</b>
Embalagem / Packaging & Wrapping	1.690	1.693	0,2
Imprimir e Escrever / Printing & Writing	1.630	1.631	0,1
Imprensa/ Newsprint	122	121	-0,8
Fins Sanitários / Tissue	902	964	6,9
Papelcartão / Cardboard	573	512	-10,6
Outros / Other	399	371	-7,0
<b>Exportações / Export</b>	<b>2.074</b>	<b>2.052</b>	<b>-1,1</b>
Embalagem / Packaging & Wrapping	583	606	3,9
Imprimir e Escrever / Printing & Writing	1.091	1.034	-5,2
Imprensa/ Newsprint	1	2	100,0
Fins Sanitários / Tissue	12	8	-33,3
Papelcartão / Cardboard	213	221	3,8
Outros / Other	174	181	4,0
<b>Importações / Import</b>	<b>1.502</b>	<b>1.455</b>	<b>-3,1</b>
Embalagem / Packaging & Wrapping	70	64	-8,6
Imprimir e Escrever / Printing & Writing	735	699	-4,9
Imprensa/ Newsprint	463	406	-12,3
Fins Sanitários / Tissue	10	9	-10,0
Papelcartão / Cardboard	33	39	18,2
Outros / Other	191	238	24,6