

## Resultados do Setor de Celulose e Papel Pulp and Paper Sector Results

1.000 toneladas / 1,000 tons

Celulose / Pulp	2011		2012			Var. %		
	Jan-Jun / Jan-Jun A	Jun / Jun B	Jan-Jun / Jan-Jun (1) C	Mai / May D	Jun / Jun (1) E	E/D	E/B	C/A
<b>Produção / Production</b>	<b>6.980</b>	<b>1.132</b>	<b>6.942</b>	<b>1.134</b>	<b>1.152</b>	<b>1,6</b>	<b>1,8</b>	<b>-0,5</b>
Fibra Curta / Hardwood	5.964	975	5.903	970	976	0,6	0,1	-1,0
Fibra Longa / Softwood	801	120	822	126	139	10,3	15,8	2,6
Pastas de Alto Rendimento / High Yield Pulp	215	37	217	38	37	-2,6	0,0	0,9
<b>Vendas Domésticas / Domestic Sales</b>	<b>771</b>	<b>134</b>	<b>812</b>	<b>140</b>	<b>135</b>	<b>-3,6</b>	<b>0,7</b>	<b>5,3</b>
Fibra Curta / Hardwood	670	117	722	125	119	-4,8	1,7	7,8
Fibra Longa / Softwood	36	5	26	4	5	25,0	0,0	-27,8
Pastas de Alto Rendimento / High Yield Pulp	65	12	64	11	11	0,0	-8,3	-1,5
<b>Exportações / Export (2)</b>	<b>4.149</b>	<b>632</b>	<b>4.194</b>	<b>658</b>	<b>701</b>	<b>6,5</b>	<b>10,9</b>	<b>1,1</b>
Fibra Curta / Hardwood	4.146	632	4.193	658	700	6,4	10,8	1,1
Fibra Longa / Softwood	3	0	1	0	1	-	-	-66,7
Pastas de Alto Rendimento / High Yield Pulp	0	0	0	0	0	-	-	-
<b>Importações / Import (2)</b>	<b>203</b>	<b>34</b>	<b>196</b>	<b>34</b>	<b>34</b>	<b>0,0</b>	<b>0,0</b>	<b>-3,4</b>
Fibra Curta / Hardwood	1	0	0	0	0	-	-	-
Fibra Longa / Softwood	202	34	196	34	34	0,0	0,0	-3,0
Pastas de Alto Rendimento / High Yield Pulp	0	0	0	0	0	-	-	-
<b>Consumo Aparente / Apparent Consumption</b>	<b>3.034</b>	<b>534</b>	<b>2.944</b>	<b>510</b>	<b>485</b>	<b>-4,9</b>	<b>-9,2</b>	<b>-3,0</b>

Papel / Paper	2011		2012			Var. %		
	Jan-Jun / Jan-Jun A	Jun / Jun B	Jan-Jun / Jan-Jun (1) C	Mai / May D	Jun / Jun (1) E	E/D	E/B	C/A
<b>Produção / Production</b>	<b>4.880</b>	<b>773</b>	<b>4.911</b>	<b>821</b>	<b>823</b>	<b>0,2</b>	<b>6,5</b>	<b>0,6</b>
Embalagem / Packaging & Wrapping	2.434	373	2.441	395	406	2,8	8,8	0,3
Imprimir e Escrever / Printing & Writing	1.332	216	1.302	224	216	-3,6	0,0	-2,3
Imprensa / Newsprint	63	11	67	12	10	-16,7	-9,1	6,3
Fins Sanitários / Tissue	478	80	499	85	85	0,0	6,3	4,4
Papelcartão / Cardboard	354	57	377	67	69	3,0	21,1	6,5
Outros / Other	219	36	225	38	37	-2,6	2,8	2,7
<b>Vendas Domésticas / Domestic Sales</b>	<b>2.537</b>	<b>437</b>	<b>2.575</b>	<b>447</b>	<b>450</b>	<b>0,7</b>	<b>3,0</b>	<b>1,5</b>
Embalagem / Packaging & Wrapping	841	141	818	142	140	-1,4	-0,7	-2,7
Imprimir e Escrever / Printing & Writing	740	135	754	135	142	5,2	5,2	1,9
Imprensa / Newsprint	54	11	66	11	11	0,0	0,0	22,2
Fins Sanitários / Tissue	476	80	493	84	84	0,0	5,0	3,6
Papelcartão / Cardboard	241	40	254	43	42	-2,3	5,0	5,4
Outros / Other	185	30	190	32	31	-3,1	3,3	2,7
<b>Exportações / Export (2)</b>	<b>1.074</b>	<b>185</b>	<b>1.026</b>	<b>194</b>	<b>164</b>	<b>-15,5</b>	<b>-11,4</b>	<b>-4,5</b>
Embalagem / Packaging & Wrapping	336	51	289	56	34	-39,3	-33,3	-14,0
Imprimir e Escrever / Printing & Writing	528	100	543	98	89	-9,2	-11,0	2,8
Imprensa / Newsprint	1	0	0	0	0	-	-	-
Fins Sanitários / Tissue	5	1	4	0	1	-	0,0	-20,0
Papelcartão / Cardboard	113	17	123	24	26	8,3	52,9	8,8
Outros / Other	91	16	67	16	14	-12,5	-12,5	-26,4
<b>Importações / Import (2)</b>	<b>774</b>	<b>122</b>	<b>695</b>	<b>118</b>	<b>105</b>	<b>-11,0</b>	<b>-13,9</b>	<b>-10,2</b>
Embalagem / Packaging & Wrapping	31	6	30	5	5	0,0	-16,7	-3,2
Imprimir e Escrever / Printing & Writing	379	55	323	54	50	-7,4	-9,1	-14,8
Imprensa / Newsprint	237	38	208	36	29	-19,4	-23,7	-12,2
Fins Sanitários / Tissue	5	1	5	1	1	0,0	0,0	0,0
Papelcartão / Cardboard	18	3	24	2	4	100,0	33,3	33,3
Outros / Other	104	19	105	20	16	-20,0	-15,8	1,0
<b>Consumo Aparente / Apparent Consumption</b>	<b>4.580</b>	<b>710</b>	<b>4.580</b>	<b>745</b>	<b>764</b>	<b>2,6</b>	<b>7,6</b>	<b>0,0</b>

(1) Estimado / Estimated

(2) Fonte / Source: SECEX/MDIC

## Balança Comercial do Setor de Celulose e Papel

### Pulp and Paper Sector Trade Balance

US\$ Milhões FOB / US\$ Millions FOB

	2010	2011	Var. %	Jan-Jun / Jan-Jun		
				2011	2012	Var. %
<b>Exportações / Export</b>	<b>6.770</b>	<b>7.190</b>	<b>6,2</b>	<b>3.560</b>	<b>3.323</b>	<b>-6,7</b>
Celulose / Pulp	4.762	5.002	5,0	2.435	2.300	-5,5
Papel / Paper	2.008	2.188	9,0	1.125	1.023	-9,1
<b>Importações / Import</b>	<b>1.900</b>	<b>2.128</b>	<b>12,0</b>	<b>1.074</b>	<b>974</b>	<b>-9,3</b>
Celulose / Pulp	360	374	3,9	194	171	-11,9
Papel / Paper	1.540	1.754	13,9	880	803	-8,8
<b>Saldo / Balance</b>	<b>4.870</b>	<b>5.062</b>	<b>3,9</b>	<b>2.486</b>	<b>2.349</b>	<b>-5,5</b>
Celulose / Pulp	4.402	4.628	5,1	2.241	2.129	-5,0
Papel / Paper	468	434	-7,3	245	220	-10,2

Fonte/Source: SECEX/MDIC

## Participação do Setor de Celulose e Papel na Balança Comercial Brasileira

### Sector's Share in the Brazilian Trade Balance

US\$ Milhões FOB / US\$ Millions FOB

	Jan-Jun / Jan-Jun							
	Brasil / Brazil			Papel e Celulose / Pulp and Paper			Participação % / Share %	
	2011	2012	Var. %	2011	2012	Var. %	2011	2012
<b>Exportações / Export</b>	118.304	117.214	-0,9	3.560	3.323	-6,7	3,0	2,8
<b>Importações / Import</b>	105.344	110.144	4,6	1.074	974	-9,3	1,0	0,9
<b>Saldo / Balance</b>	<b>12.960</b>	<b>7.070</b>	<b>-45,4</b>	<b>2.486</b>	<b>2.349</b>	<b>-5,5</b>	<b>-</b>	<b>-</b>

Fonte/Source: SECEX/MDIC

## Exportações Brasileiras de Celulose por Destino

### Brazilian Pulp Export by Destination

US\$ Milhões FOB / US\$ Millions FOB

Destino / Destination	Jan-Jun / Jan-Jun		
	2011	2012	Var. %
América Latina / Latin America	28	20	-28,6
Europa / Europe	1.117	1.062	-4,9
América do Norte / North America	455	407	-10,5
África / Africa	1	0	-
Ásia/Oceania / Asia/Oceania	215	196	-8,8
China / China	619	615	-0,6
<b>Total / Total</b>	<b>2.435</b>	<b>2.300</b>	<b>-5,5</b>

Fonte/Source: SECEX/MDIC

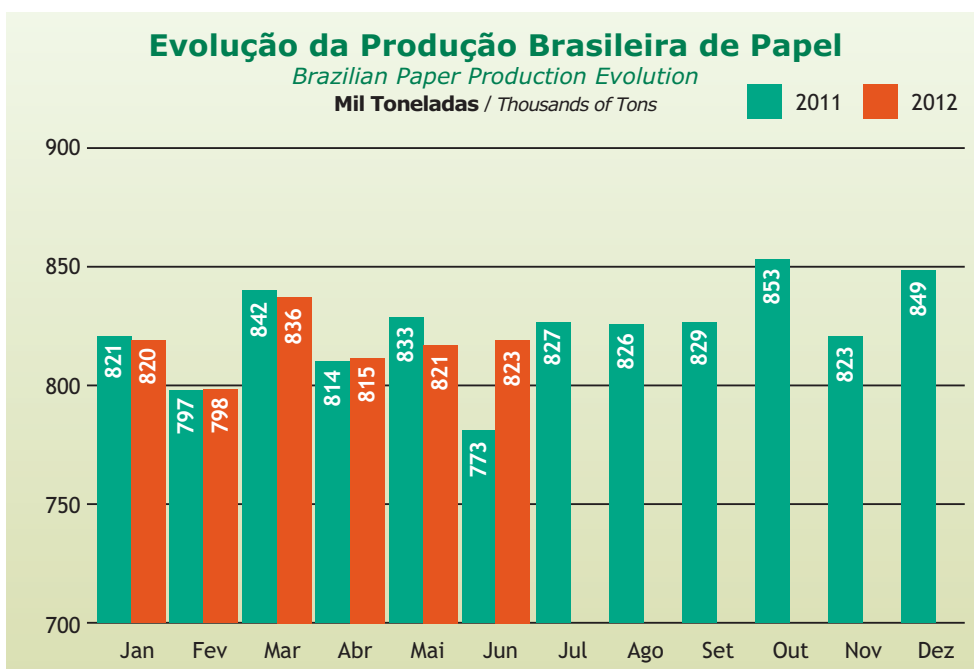
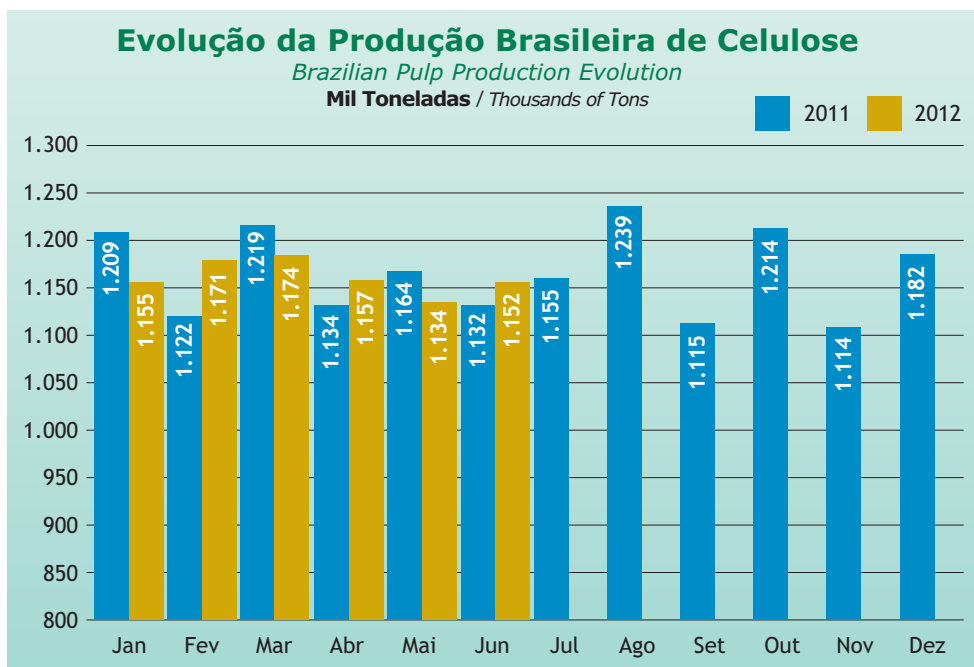
## Exportações Brasileiras de Papel por Destino

### Brazilian Paper Export by Destination

US\$ Milhões FOB / US\$ Millions FOB

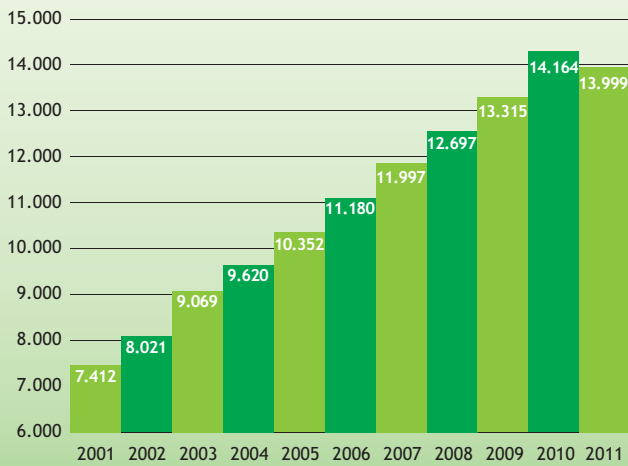
Destino / Destination	Jan-Jun / Jan-Jun		
	2011	2012	Var. %
América Latina / Latin America	628	578	-8,0
Europa / Europe	203	168	-17,2
América do Norte / North America	110	103	-6,4
África / Africa	52	60	15,4
Ásia/Oceania / Asia/Oceania	75	76	1,3
China / China	57	38	-33,3
<b>Total / Total</b>	<b>1.125</b>	<b>1.023</b>	<b>-9,1</b>

Fonte/Source: SECEX/MDIC



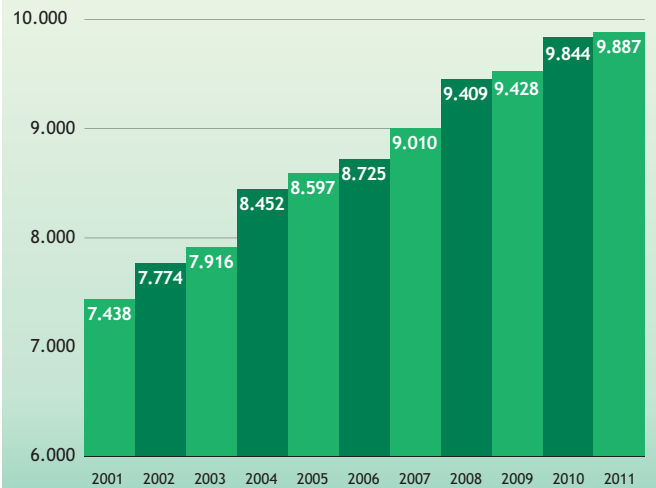
### Evolução da Produção Brasileira de Celulose

Brazilian Pulp Production Evolution  
Mil Toneladas / Thousands of Tons



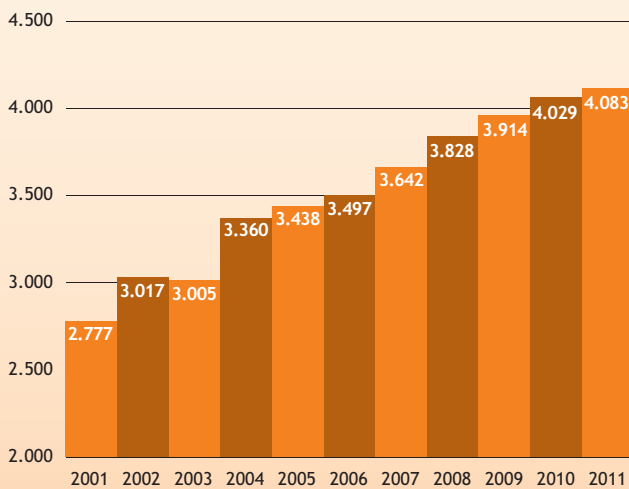
### Evolução da Produção Brasileira de Papel

Brazilian Paper Production Evolution  
Mil Toneladas / Thousands of Tons



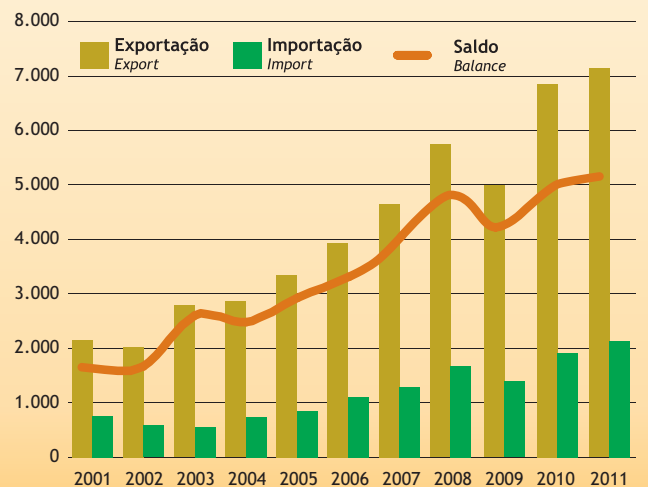
### Evolução do Consumo Nacional de Aparas

Brazilian Recycled Paper Consumption  
Mil Toneladas / Thousands of Tons



### Balança Comercial do Setor de Celulose e Papel

Pulp and Paper Sector Trade Balance  
US\$ Milhões / US\$ Millions



Fonte/Source: SECEX

## Resultados do Setor em 2010 e 2011 Sector's Results in 2010 and 2011

1.000 toneladas / 1,000 tons

<b>Celulose / Pulp</b>	<b>Total 2010</b>	<b>Total 2011</b>	<b>Var. %</b>
<b>Produção / Production</b>	<b>14.164</b>	<b>13.999</b>	<b>-1,2</b>
Fibra Curta / Hardwood	12.137	11.918	-1,8
Fibra Longa / Softwood	1.596	1.647	3,2
Pastas de Alto Rendimento / High Yield Pulp	431	434	0,7
<b>Vendas Domésticas / Domestic Sales</b>	<b>1.585</b>	<b>1.561</b>	<b>-1,5</b>
Fibra Curta / Hardwood	1.380	1.359	-1,5
Fibra Longa / Softwood	71	71	0,0
Pastas de Alto Rendimento / High Yield Pulp	134	131	-2,2
<b>Exportações / Export</b>	<b>8.375</b>	<b>8.478</b>	<b>1,2</b>
Fibra Curta / Hardwood	8.369	8.470	1,2
Fibra Longa / Softwood	6	8	33,3
Pastas de Alto Rendimento / High Yield Pulp	0	0	-
<b>Importações / Import</b>	<b>412</b>	<b>392</b>	<b>-4,9</b>
Fibra Curta / Hardwood	2	2	0,0
Fibra Longa / Softwood	410	390	-4,9
Pastas de Alto Rendimento / High Yield Pulp	0	0	-

<b>Papel / Paper</b>	<b>Total 2010</b>	<b>Total 2011</b>	<b>Var. %</b>
<b>Produção / Production</b>	<b>9.844</b>	<b>9.887</b>	<b>0,4</b>
Embalagem / Packaging & Wrapping	4.862	4.937	1,5
Imprimir e Escrever / Printing & Writing	2.704	2.681	-0,9
Imprensa/ Newsprint	124	129	4,0
Fins Sanitários / Tissue	905	971	7,3
Papelcartão / Cardboard	786	733	-6,7
Outros / Other	463	436	-5,8
<b>Vendas Domésticas / Domestic Sales</b>	<b>5.316</b>	<b>5.292</b>	<b>-0,5</b>
Embalagem / Packaging & Wrapping	1.690	1.693	0,2
Imprimir e Escrever / Printing & Writing	1.630	1.631	0,1
Imprensa/ Newsprint	122	121	-0,8
Fins Sanitários / Tissue	902	964	6,9
Papelcartão / Cardboard	573	512	-10,6
Outros / Other	399	371	-7,0
<b>Exportações / Export</b>	<b>2.074</b>	<b>2.052</b>	<b>-1,1</b>
Embalagem / Packaging & Wrapping	583	606	3,9
Imprimir e Escrever / Printing & Writing	1.091	1.034	-5,2
Imprensa/ Newsprint	1	2	100,0
Fins Sanitários / Tissue	12	8	-33,3
Papelcartão / Cardboard	213	221	3,8
Outros / Other	174	181	4,0
<b>Importações / Import</b>	<b>1.502</b>	<b>1.455</b>	<b>-3,1</b>
Embalagem / Packaging & Wrapping	70	64	-8,6
Imprimir e Escrever / Printing & Writing	735	699	-4,9
Imprensa/ Newsprint	463	406	-12,3
Fins Sanitários / Tissue	10	9	-10,0
Papelcartão / Cardboard	33	39	18,2
Outros / Other	191	238	24,6